

Τι ψηφίσαμε στις Ευρωεκλογές:

Προτίμηση σε άνδρες, άνω των 54 ετών, δημοσιογράφους, που έχουν επανεκλεγεί και έχουν χαμηλή δραστηριότητα στο Ευρωπαϊκό Κοινοβούλιο – στο 54% η ψήφος στα λαϊκιστικά κόμματα.

Βασικά συμπεράσματα:

- Ως προς τους εκλεγέντες:
 - Εκλέχθηκαν κατά 70% άνδρες, ενώ αποτελούσαν το 58% των υποψηφίων.
 - Η μέση ηλικία είναι τα 54,4 έτη, κοντά στη μέση ηλικία των υποψηφίων που ήταν 52 έτη.
 - Το 17,6% των εκλεγέντων έχει διδακτορικό και το 17,6% πτυχίο και μεταπτυχιακό, χαμηλότερα από τα αντίστοιχα ποσοστά των υποψηφίων (19% και 22% αντίστοιχα).
 - Το 24% των εκλεγέντων είναι δημοσιογράφοι, ενώ το αντίστοιχο ποσοστό επί των υποψηφίων ήταν μόνο 7,5%.
 - Το 55% των εκλεγέντων είχε επανεκλεγεί (σε δημοτικές, εθνικές ή ευρωεκλογές), ενώ το αντίστοιχο ποσοστό επί των υποψηφίων ήταν μόνο 18%.
 - Οι Ευρωβουλευτές της περιόδου 2019-2024 που επανεκλέχθηκαν είχαν χαμηλότερη μέση κοινοβουλευτική δραστηριότητα από εκείνους που δεν κατάφεραν να επανεκλεγούν: Πιο συγκεκριμένα:
 - Όσοι επανεκλέχθηκαν υπήρξαν Εισηγητές (Rapporteurs) 0,4 φορές κατά μέσο όρο, ενώ όσοι δεν επανεκλέχθηκαν 1,5 φορές.
 - Όσοι επανεκλέχθηκαν υπήρξαν Σκιάδεις Εισηγητές (Shadow Rapporteurs) 6,3 φορές κατά μέσο όρο, ενώ όσοι δεν επανεκλέχθηκαν 11,4 φορές.
- Ως προς την εκλογική απήχηση των κομμάτων:
 - Τα λαϊκιστικά κόμματα συγκεντρώνουν το 54% των ψήφων.
 - Τα κόμματα δεξιά του κέντρου συγκεντρώνουν το 52% των ψήφων, ενώ τα κόμματα αριστερά του κέντρου συγκεντρώνουν το 48%.

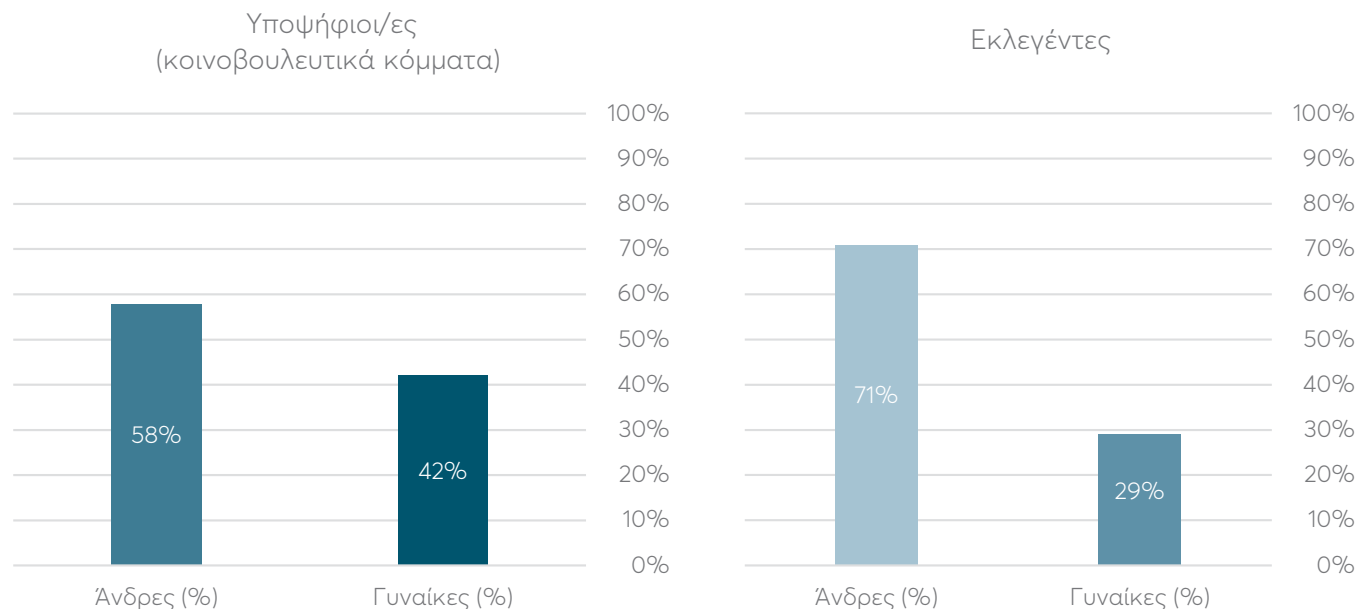
ⁱ Επικεφαλής Ερευνών του Κέντρου Φιλελεύθερων Μελετών, Constantinos.saravakos@kefim.org.

ⁱⁱ Βοηθός ερευνητή στο πρόγραμμα πρακτικής άσκησης του Κέντρου Φιλελεύθερων Μελετών, μεταπτυχιακός φοιτητής πολιτικής επιστήμης, ΕΚΠΑ.

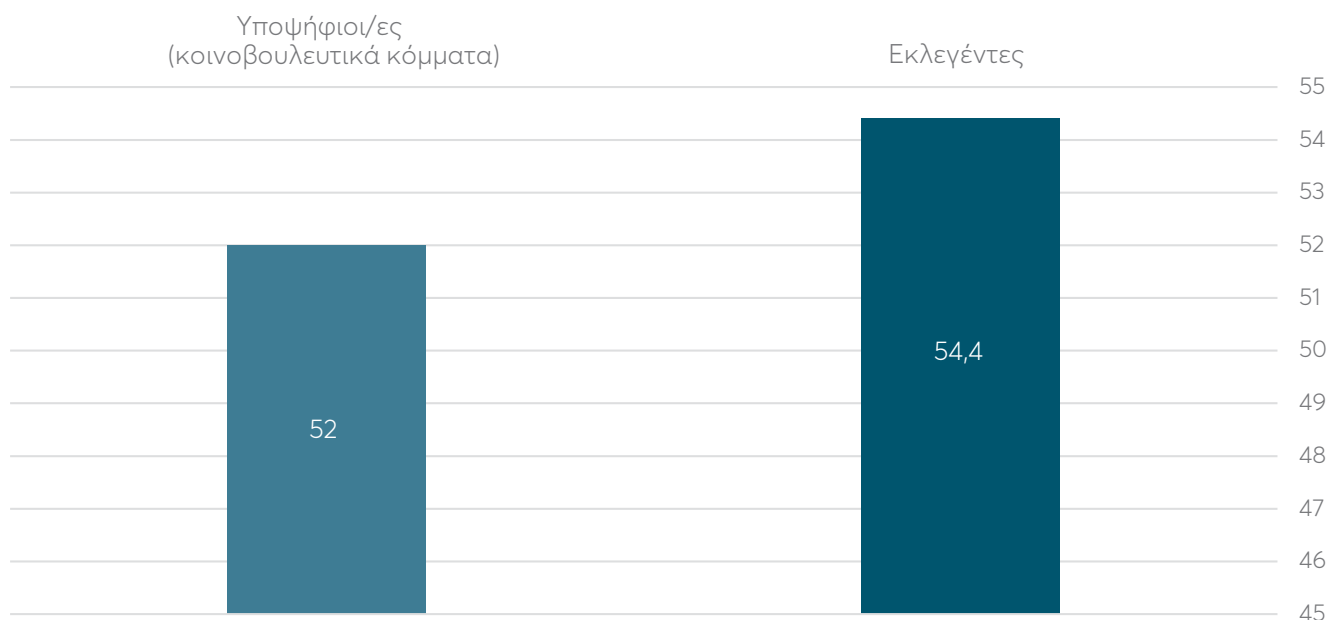
Τα βιογραφικά των ευρωεκλογών: υποψήφιοι και εκλεγέντες

Τα παρακάτω γραφήματα παρουσιάζουν τα συγκεντρωτικά στοιχεία για τους υποψήφιους των κομμάτων στις Ευρωεκλογές και για τους εκλεγέντες στην κάλπη της 9^{ης} Ιουνίου.¹

Γράφημα 1. Ποσοστό ανδρών και γυναικών

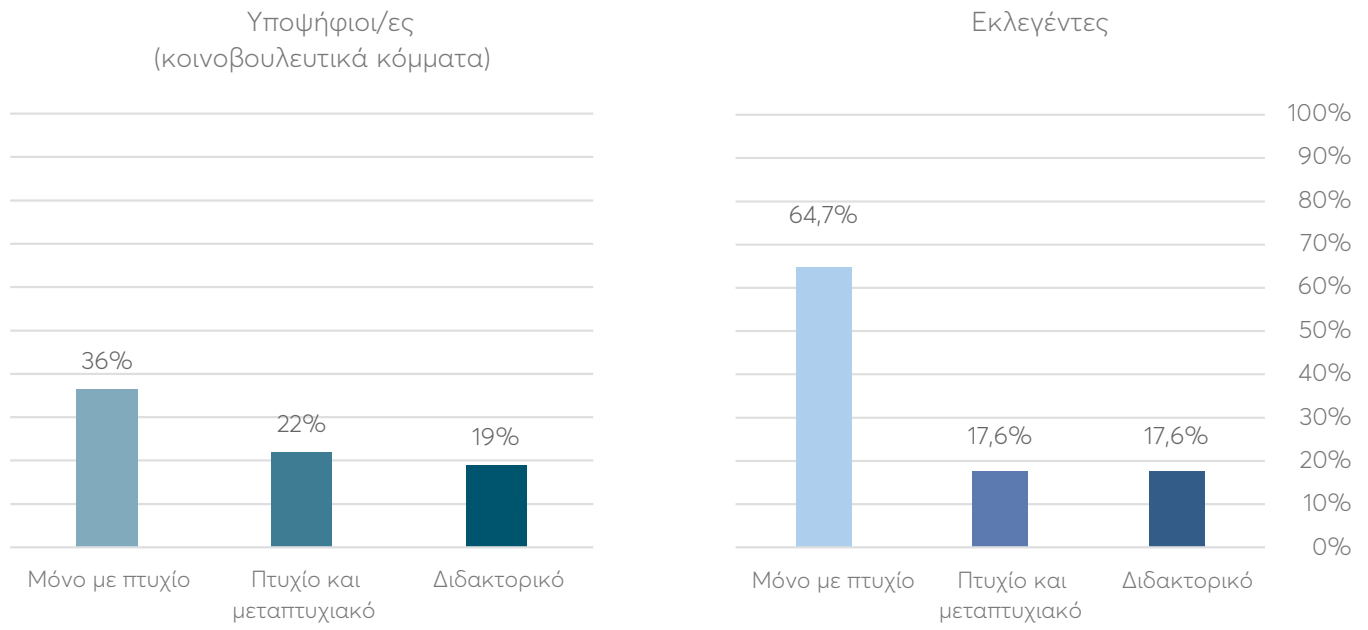


Γράφημα 2. Μέση ηλικία

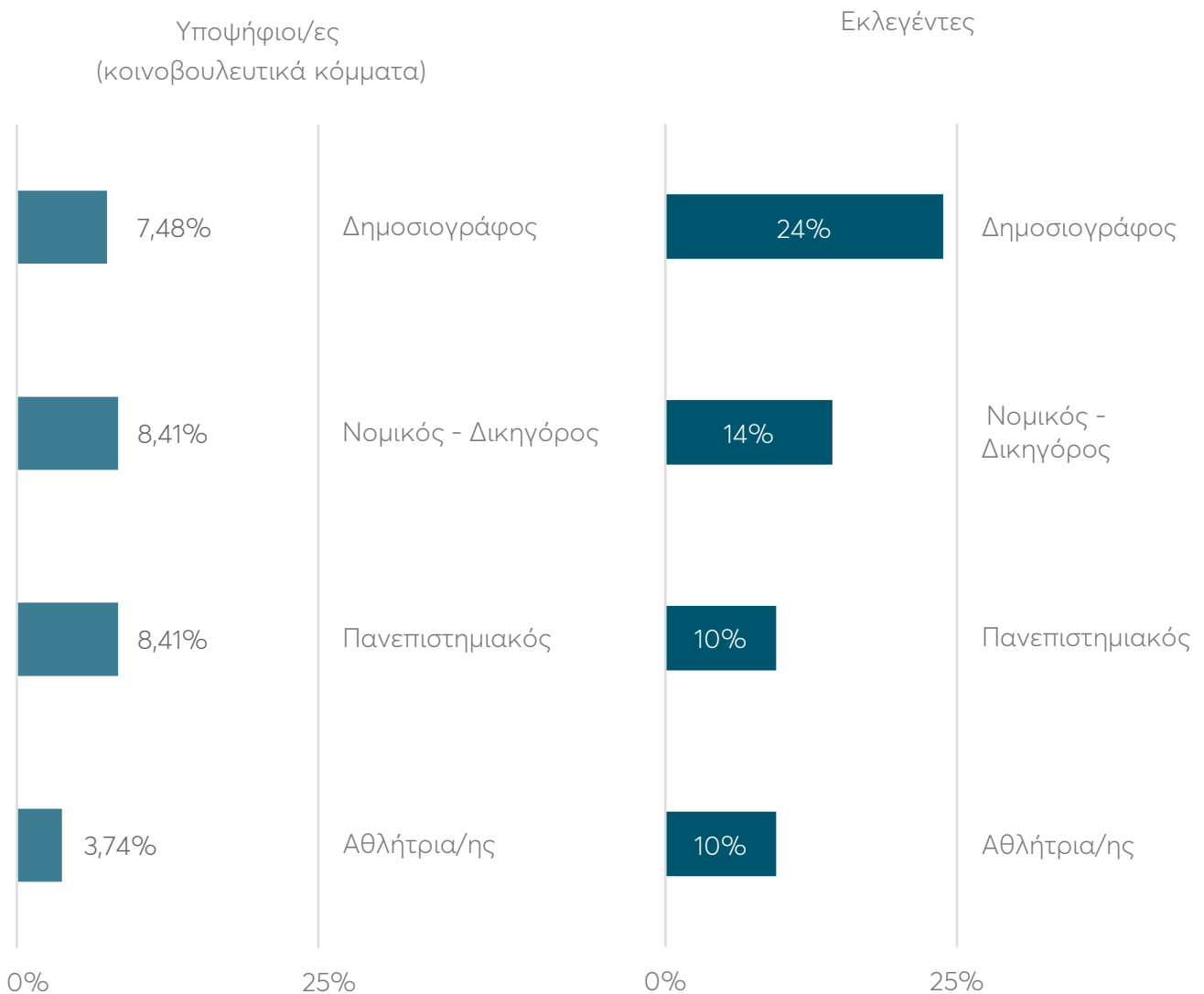


¹ Όπως αυτά συγκεντρώθηκαν και παρουσιάστηκαν για τους/τις υποψηφίους/ες στο [Policy brief #7 Τα βιογραφικά των Ευρωεκλογών: Μία σύντομη ανάλυση των βασικών υποψηφιοτήτων για τις Ευρωεκλογές του Ιουνίου 2024](#).

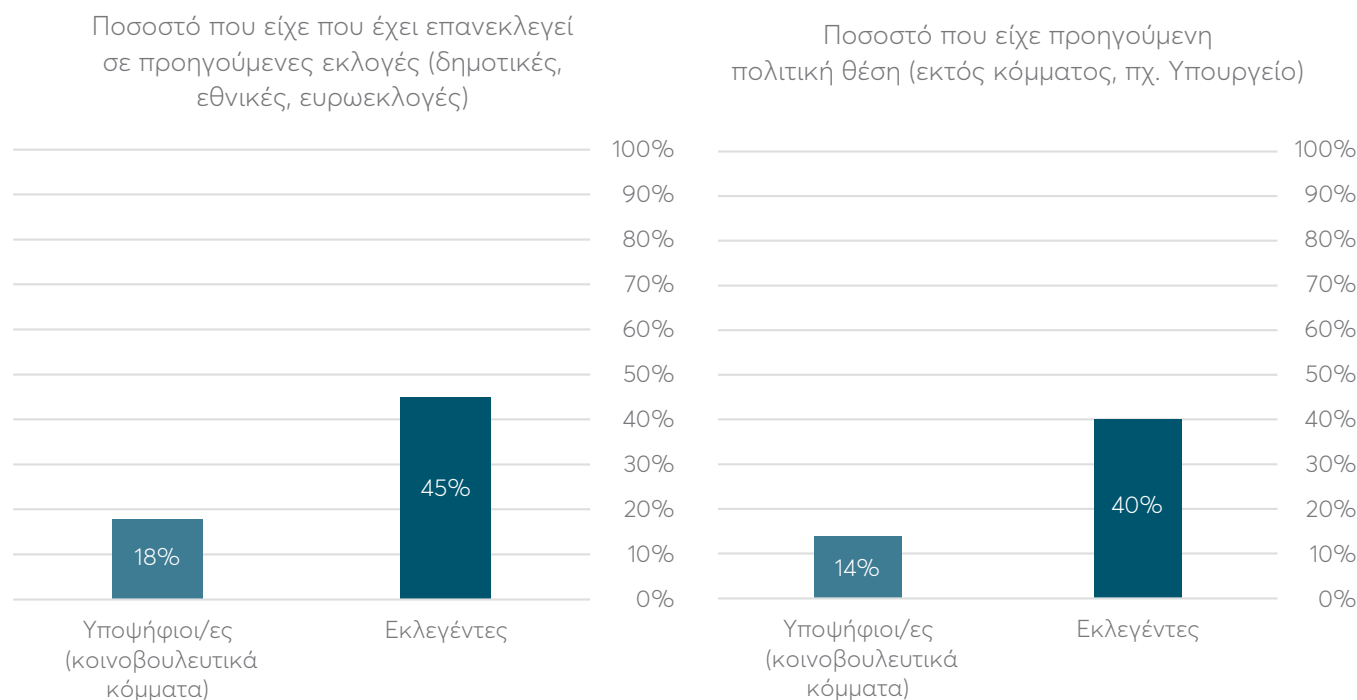
Γράφημα 3. Επίπεδο σπουδών



Γράφημα 4. Εκπροσώπηση επαγγελματιών



Γράφημα 5. Πολιτική εμπειρία



Ποιοι επανεκλέχθηκαν; Εισηγήσεις στην Ευρωβουλή ανάμεσα στους ευρωβουλευτές της περιόδου 2019-2024

Τα στοιχεία του Inside Story² για τη δραστηριότητα των ευρωβουλευτών της περιόδου 2019-2024 αποκαλύπτουν πως οι Ευρωβουλευτές της περιόδου 2019-2024 που επανεκλέχθηκαν είχαν χαμηλότερη μέση κοινοβουλευτική δραστηριότητα από εκείνους που δεν κατάφεραν να επανεκλεγούν, αν και οι εισηγήσεις τους σε νομοσχέδια δεν είναι το μοναδικό κριτήριο της κοινοβουλευτικής τους δραστηριότητας, είναι ένα από τα πιο ενδεικτικά και διαθέσιμα. Πιο συγκεκριμένα, ως προς την επανεκλογή τους και την κοινοβουλευτική τους δραστηριότητα:

- Το 66,7% των Ευρωβουλευτών της περιόδου 2019-2024 που έθεσε εκ νέου υποψηφιότητα κα-

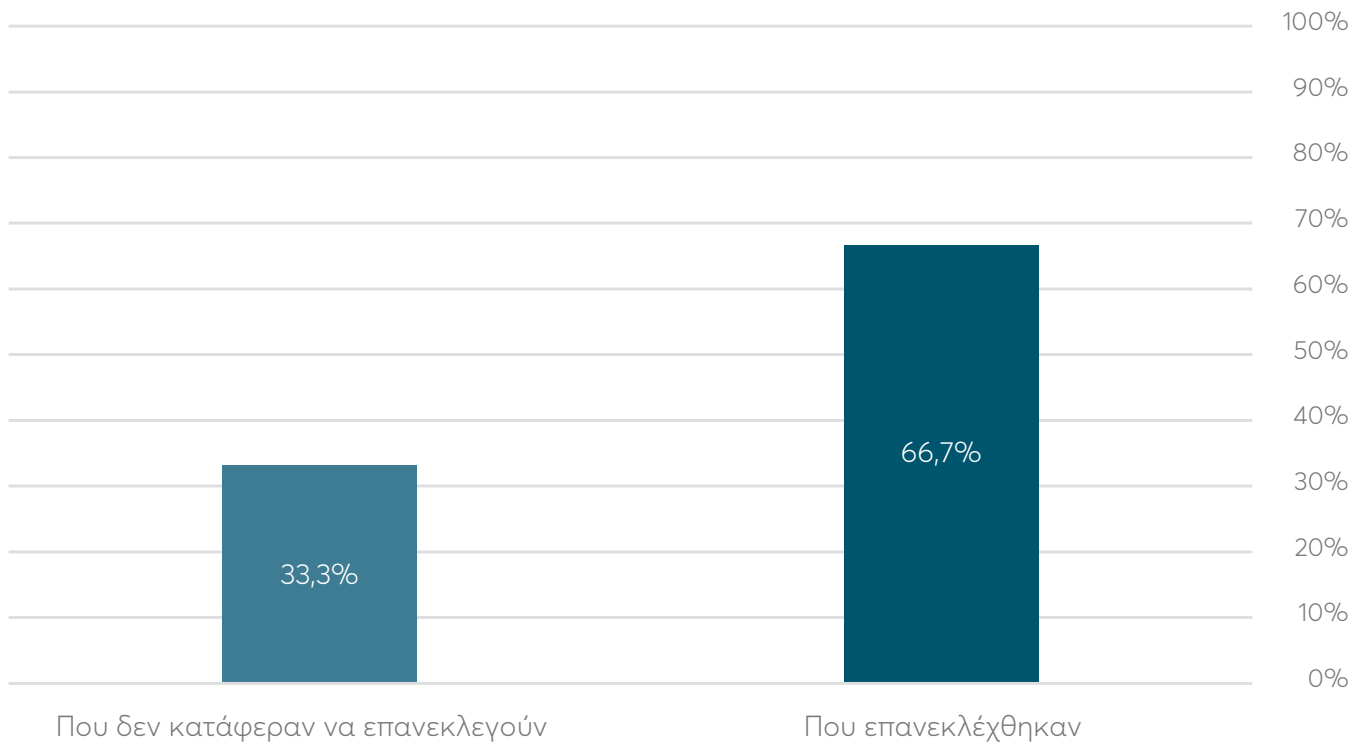
τάφερε να επανεκλεγεί (Γράφημα 6).

- Όσοι επανεκλέχθηκαν υπήρξαν Εισηγητές (Rapporteurs) 0,4 φορές κατά μέσο όρο, ενώ όσοι δεν επανεκλέχθηκαν 1,5 φορές (Γράφημα 7).
- Όσοι επανεκλέχθηκαν υπήρξαν Σκιώδεις Εισηγητές (Shadow Rapporteurs) 6,3 φορές κατά μέσο όρο, ενώ όσοι δεν επανεκλέχθηκαν 11,4 φορές (Γράφημα 8).
- Όσοι επανεκλέχθηκαν υπήρξαν είτε Εισηγητές είτε Σκιώδεις Εισηγητές 6,7 φορές κατά μέσο όρο, ενώ όσοι δεν επανεκλέχθηκαν 12,6 φορές (Γράφημα 9).

2 Ελευθερία Τσαλίκη, (03/06/2024). [Ξέρεις τι έκαναν οι Έλληνες ευρωβουλευτές την τελευταία πενταετία](#); Inside Story. Σύμφωνα με το άρθρο: «**Ο εισηγητής (rapporteur)** είναι ο επικεφαλής της προετοιμασίας μιας έκθεσης (report). Ο/Η ευρωβουλευτής συντάσσει ένα κείμενο, το οποίο περιέχει τις προτεινόμενες τροποποιήσεις σε κάποια νομοθετική πρόταση και το θέτει προς έγκριση στην αρμόδια επιτροπή και στη συνέχεια στην ολομέλεια. Όσο η έκθεση συντάσσεται, ο εισηγητής συζητά και διαβουλεύεται με άλλους ευρωβουλευτές και εμπειρογνώμονες, μερικές φορές μέσα από ειδικές ακροάσεις. Υπάρχει και ο **σκιώδης εισηγητής**: Εκτός από την πολιτική ομάδα του εισηγητή, οι υπόλοιπες ομάδες μπορούν να ορίσουν για κάθε έκθεση από έναν σκιώδη εισηγητή, ο οποίος παρακολουθεί την πρόοδο της σχετικής έκθεσης και βρίσκει συμβιβαστικές λύσεις εξ ονόματος της ομάδας του».

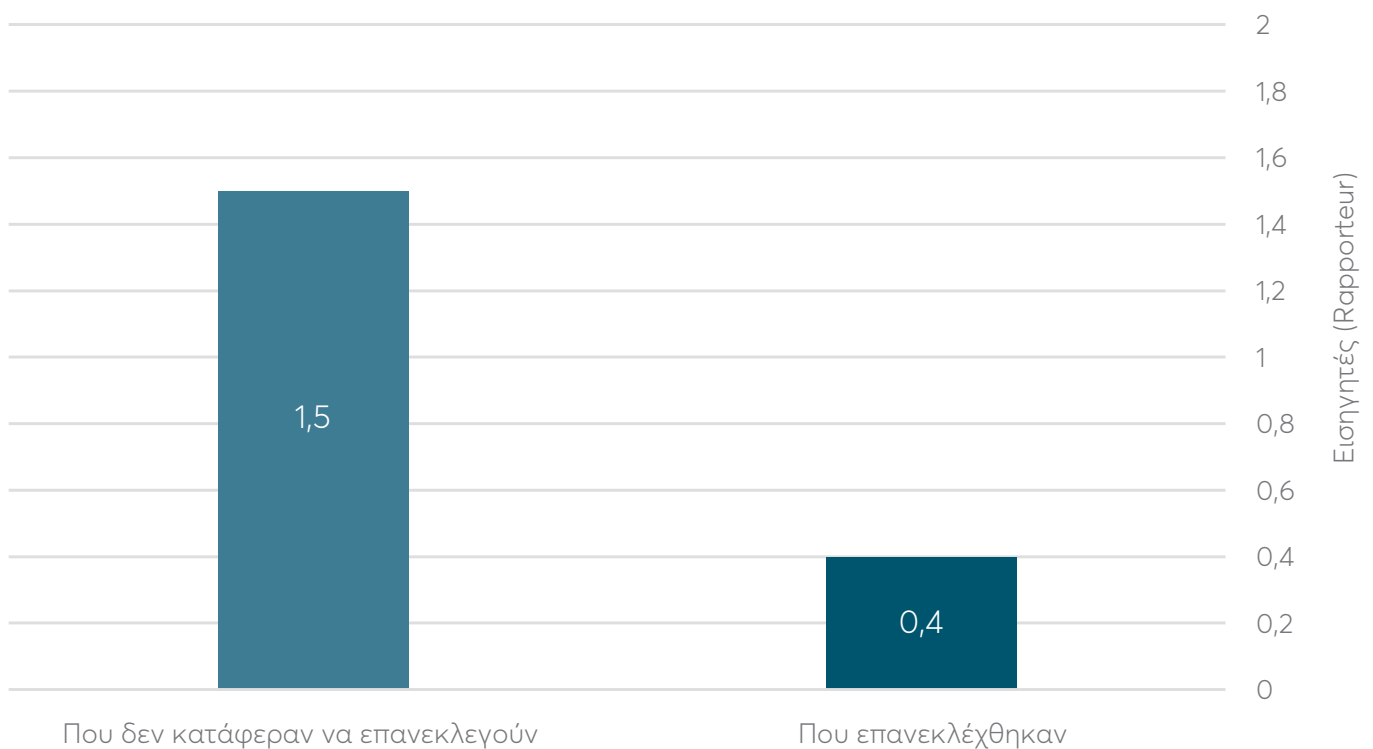
Γράφημα 6. Επανεκλογή Ευρωβουλευτών 2019-2024

Ποσοστό Ευρωβουλευτών 2019 - 2024

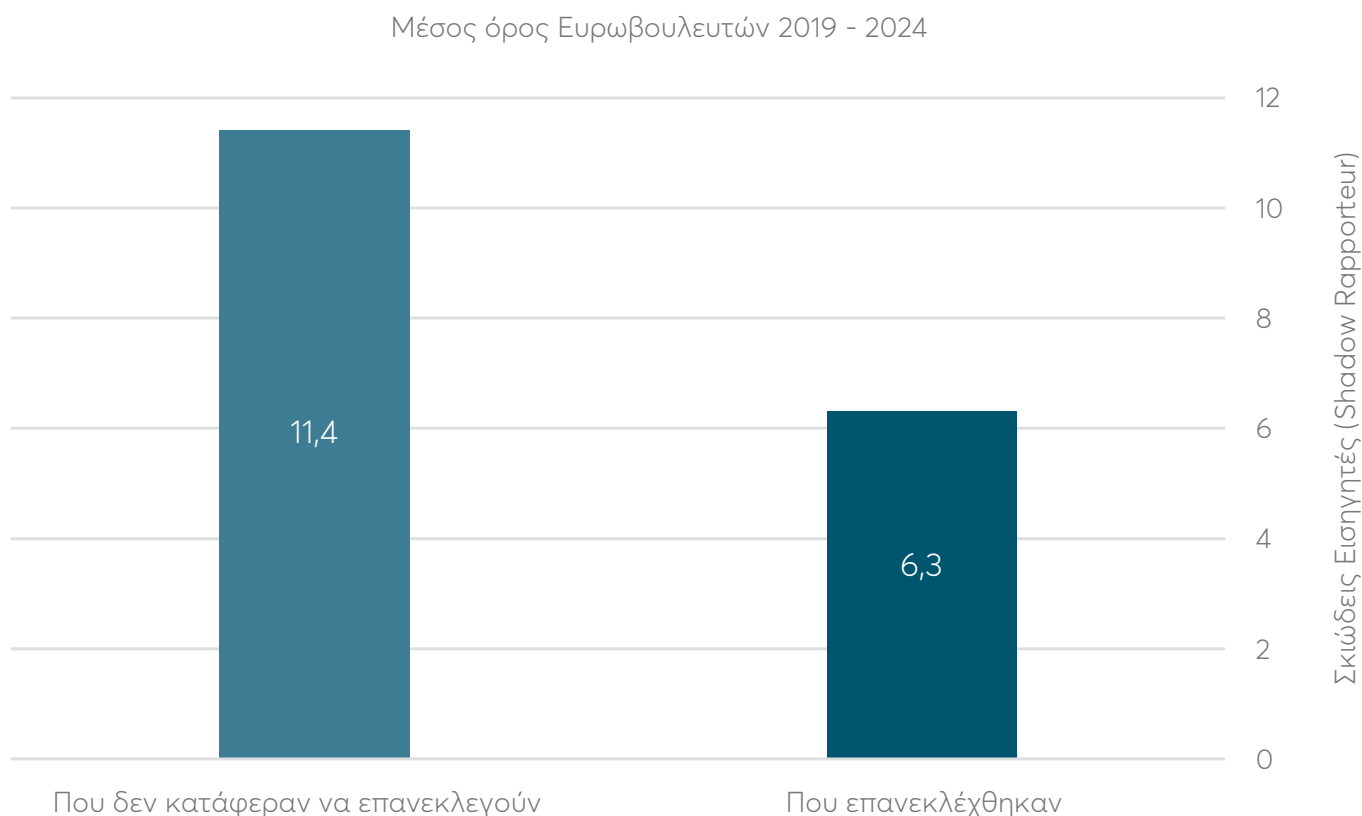


Γράφημα 7. Μέσος όρος κοινοβουλευτικής δραστηριότητας Ευρωβουλευτών 2019-2024: Εισηγητές (Rapporteurs)

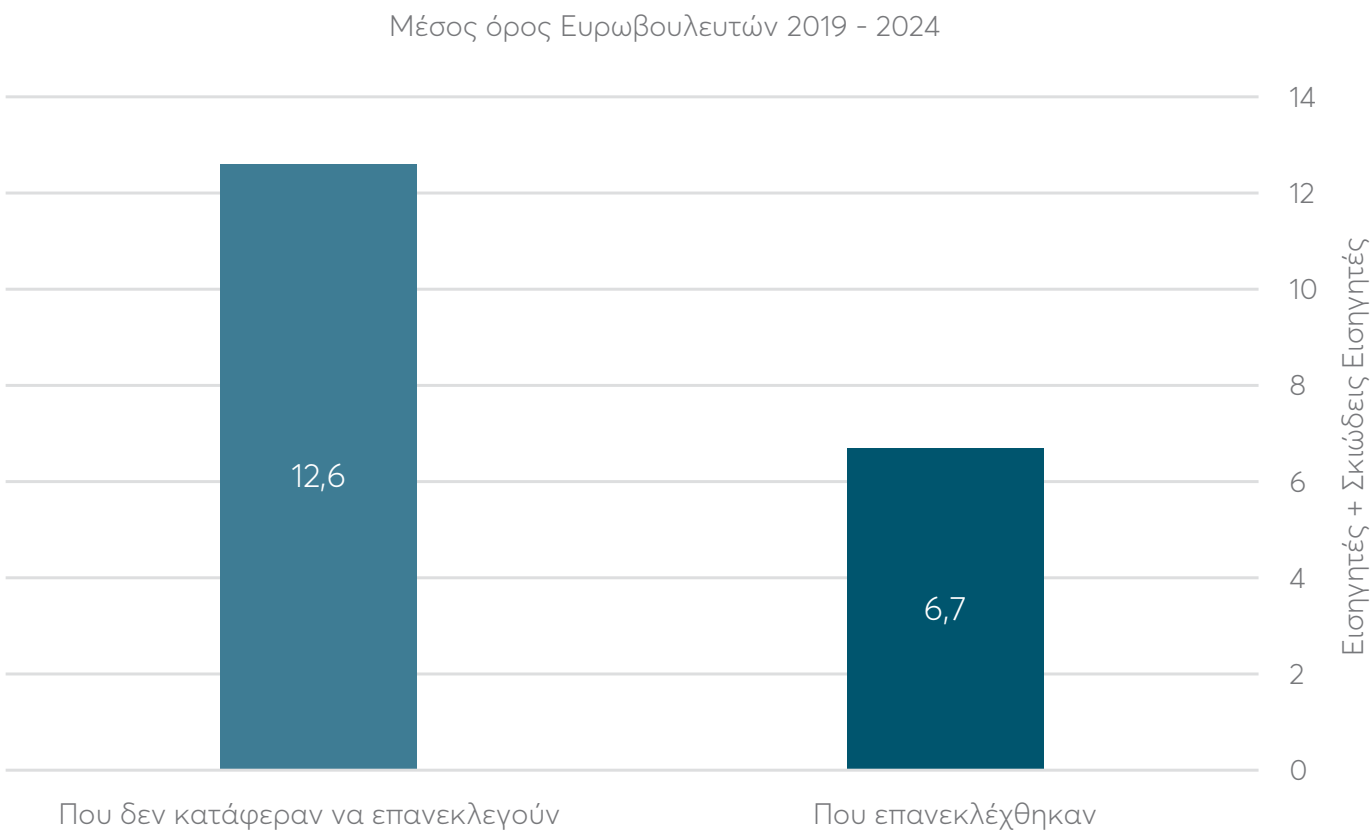
Μέσος όρος Ευρωβουλευτών 2019 - 2024



Γράφημα 8. Μέσος όρος κοινοβουλευτικής δραστηριότητας Ευρωβουλευτών 2019-2024: Σκιώδεις Εισηγητές (Shadow Rapporteurs)



Γράφημα 9. Μέσος όρος κοινοβουλευτικής δραστηριότητας Ευρωβουλευτών 2019-2024: Εισηγητές + Σκιώδεις Εισηγητές (Rapporteurs + Shadow Rapporteurs)

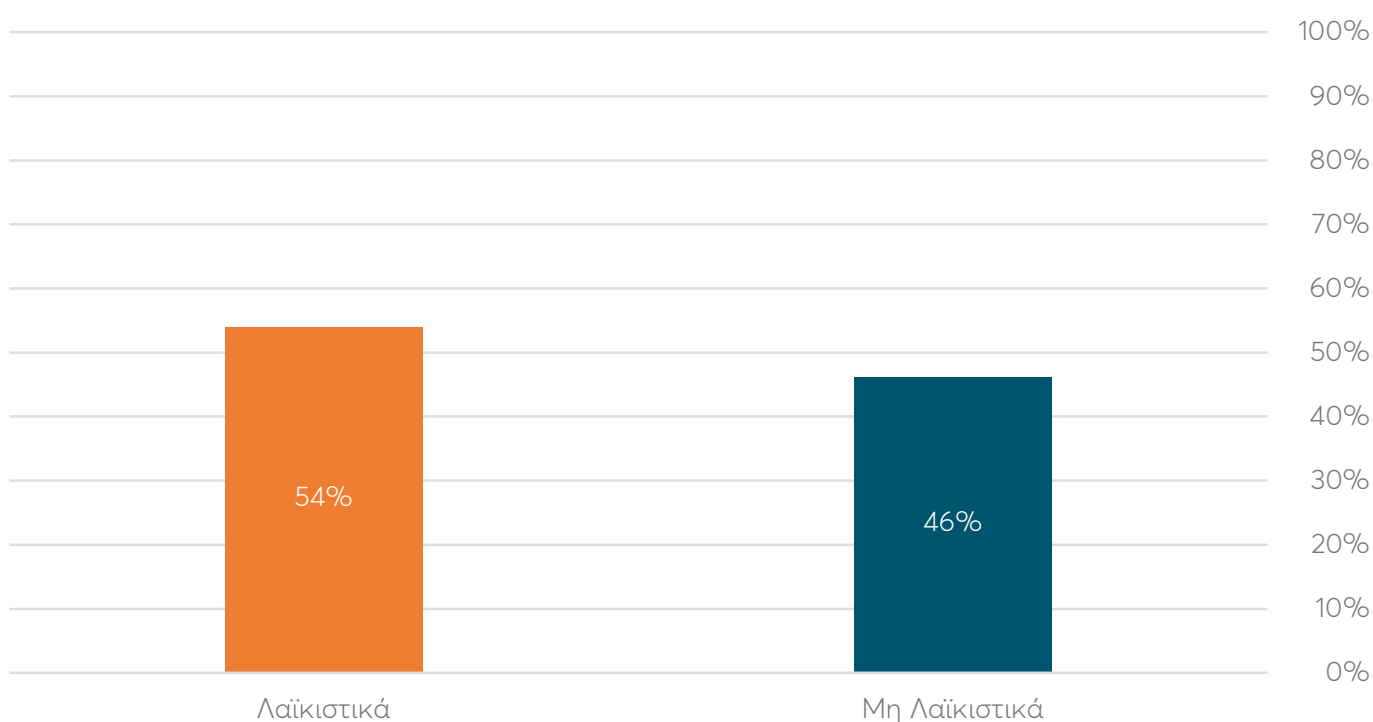


Η εκλογική απήχηση στην Ευρωβουλή: λαϊκιστικά και μη κόμματα, δεξιά και αριστερά του κέντρου

Τα παρακάτω γραφήματα παρουσιάζουν τα συγκεντρωτικά στοιχεία για διάφορους τύπους κομμάτων στις Ευρωεκλογές της 9^{ης} Ιουνίου.³ Πιο συγκεκριμένα, τα αποκαλούμενα λαϊκιστικά κόμματα συγκεντρώνουν το 54% των ψήφων

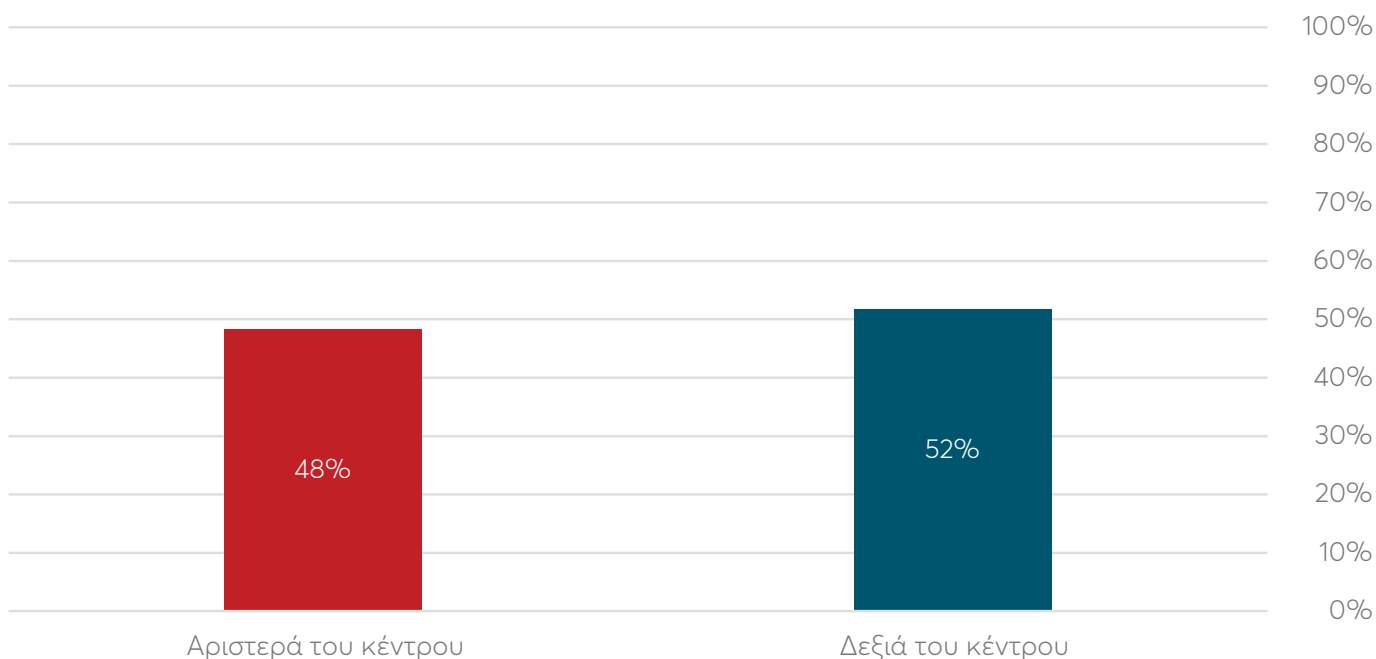
(Γράφημα 10), ενώ τα κόμματα δεξιά του κέντρου συγκεντρώνουν το 52% των ψήφων, τα κόμματα αριστερά του κέντρου συγκεντρώνουν το 48% των ψήφων (Γράφημα 11).

Γράφημα 10. Εκλογική απήχηση λαϊκιστικών και μη λαϊκιστικών κομμάτων



³ Όπως αυτά αναλύθηκαν και παρουσιάστηκαν για τους/τις υποψηφίους/ες στο [Policy brief #6 Τα αντί-ευρωπαϊκά κόμματα στην Βουλή: Η ψήφιση των νόμων της ΕΕ από τα ελληνικά κόμματα](#).

Γράφημα 11. Εκλογική απήχηση κομμάτων δεξιά και αριστερά του κέντρου



Μεθοδολογικό σημείωμα

Σημειώνεται πως οι παραπάνω αναλύσεις έχουν ορισμένους μεθοδολογικούς περιορισμούς όπως τα στοιχεία για τα βιογραφικά των υποψηφίων τα οποία συλλέχθηκαν από ανοιχτές πηγές στο διαδίκτυο (ιστοσελίδες κομμάτων, της Βουλής και της Ευρωβουλής κ.α.). Σε ορισμένες περιπτώσεις δεν ήταν δυνατό να βρεθούν δεδομένα, συνεπώς ο

υπολογισμός έχει γίνει βάσει όσων ήταν διαθέσιμα. Ακόμη, ως προς την ταξινόμηση των κομμάτων (πχ. λαϊκιστικά / μη λαϊκιστικά) υπάρχουν μεθοδολογικοί περιορισμοί οι οποίοι αφορούν τόσο τη διευρυμένη – και ενδεχομένως αναλυτικά μη χρήσιμη – εννοιολόγησή τους ή τις μεταβολές τους μέσα στον χρόνο.

Το Κέντρο Φιλελεύθερων Μελετών είναι η κύρια ανεξάρτητη, μη κρατική, μη κομματική φιλελεύθερη δεξαμενή σκέψης στην Ελλάδα. Έχει τη νομική μορφή της αστικής μη κερδοσκοπικής εταιρείας και έδρα την Αθήνα. Το όραμά μας είναι μια Ελλάδα πρότυπο οικονομικής και κοινωνικής ελευθερίας που παρέχει στους πολίτες της τη δυνατότητα να δημιουργήσουν και να επιδιώξουν τα όνειρα και τις φιλοδοξίες τους. Ο σκοπός του Κέντρου Φιλελεύθερων Μελετών είναι να αυξήσει την επιρροή των φιλελεύθερων προτάσεων και ιδεών στον δημόσιο διάλογο και την πολιτική. Το έργο του περιλαμβάνει ερευνητικά προγράμματα, εκδόσεις και εκδηλώσεις που έχουν ως επίκεντρο την αύξηση της ατομικής ελευθερίας για κάθε πολίτη.

Οι απόψεις που δημοσιεύονται στο κείμενο εκφράζουν τους συντάκτες του και όχι απαραίτητα τον οργανισμό.



ΚΕΝΤΡΟ ΦΙΛΕΛΕΥΘΕΡΩΝ ΜΕΛΕΤΩΝ

Στέγη Μάρκου Δραγούμη
Μαιζώνος 38, Αθήνα
Τ: +30 210 5238373
info@kefim.org

[facebook.com/kefim.org](https://www.facebook.com/kefim.org)

twitter.com/kefim_org

[gr.linkedin.com/company/centerforliberalstudies](https://www.linkedin.com/company/centerforliberalstudies)

[youtube.com/kefim](https://www.youtube.com/kefim)