

Αποτελέσματα ποσοτικής έρευνας

Ιούνιος 2024



NEWS
24|7

Ταυτότητα της έρευνας

Εταιρεία: aboutpeople (Α.Μ. ΕΣΡ 58)

Ανάθεση: 24media

Μέγεθος δείγματος: 1576 άνδρες και γυναίκες 17 ετών & άνω

Χρόνος διεξαγωγής: 18-22 Ιουνίου 2024

Περιοχή διεξαγωγής: Πανελλαδική κάλυψη

Μέθοδος δειγματοληψίας: Online panel

Μέθοδος συλλογής στοιχείων: Αυτοσυμπληρούμενες ηλεκτρονικές συνεντεύξεις μέσω διαδικτύου με δομημένο ερωτηματολόγιο (CAWI)

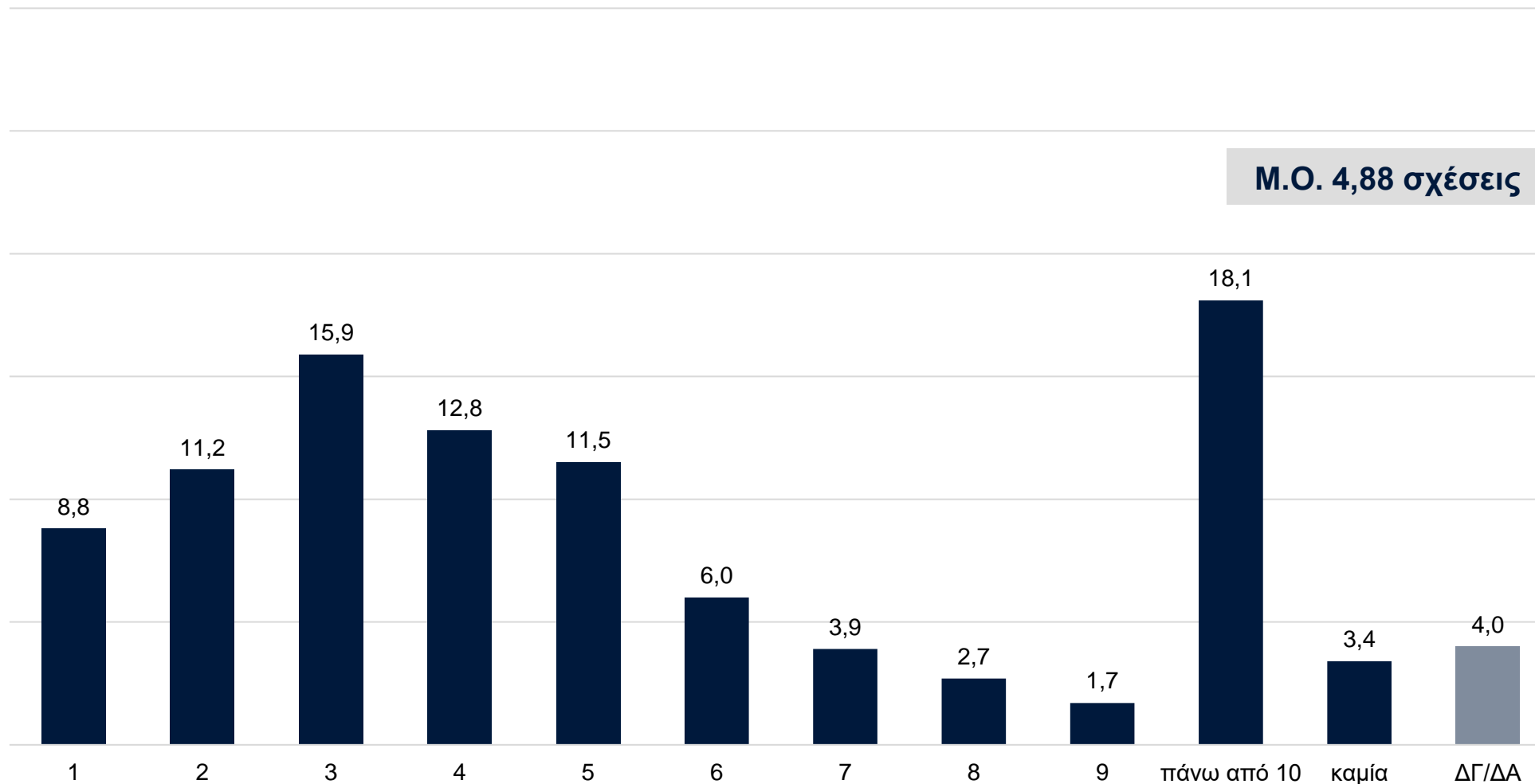
Στάθμιση: Ως προς το φύλο, την ηλικία και τα αποτελέσματα των βουλευτικών εκλογών της 25ης Ιουνίου 2023

Έλεγχοι: Έλεγχος πληρότητας στο 100%

Στατιστικό σφάλμα: Μέγιστο σφάλμα 2.4% σε διάστημα εμπιστοσύνης 95%

Αποτελέσματα έρευνας

Πόσες σχέσεις έχετε κάνει μέχρι σήμερα στη ζωή σας;



Πόσες σχέσεις έχετε κάνει μέχρι σήμερα στη ζωή σας;

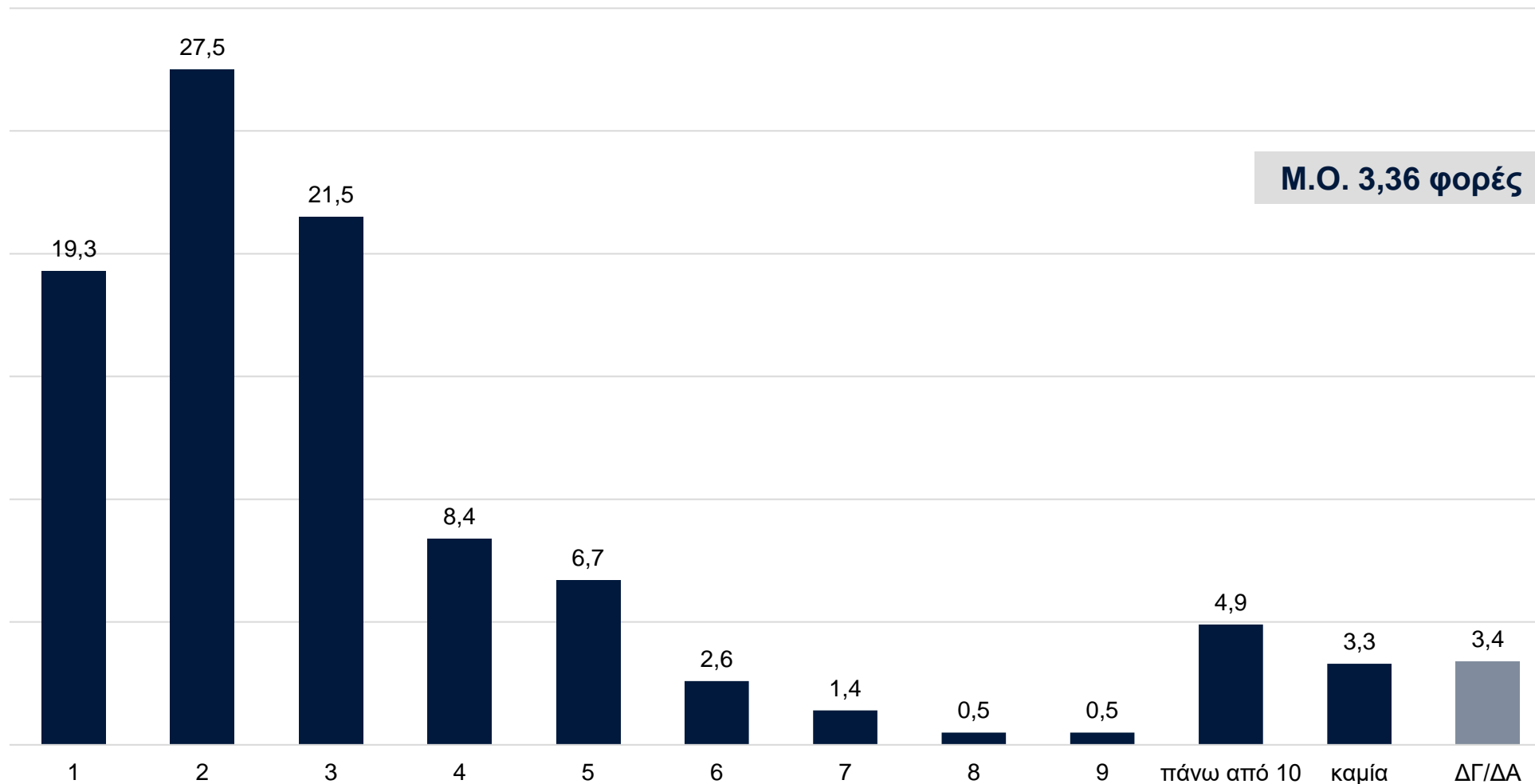
Ανά κατηγορία πληθυσμού

	Φύλο		Ηλικία			Περιοχή	
	Άνδρας	Γυναίκα	17-34 ετών	35-54 ετών	55 ετών & άνω	Αττική	Υπόλοιπη Ελλάδα
1	8,3	9,3	15,4	5,7	8,3	6,5	10,5
2	9,0	13,4	16,1	8,1	11,5	10,0	12,1
3	12,3	19,5	17,1	15,5	15,7	14,7	16,8
4	10,0	15,6	11,9	15,7	11,0	13,0	12,7
5	10,5	12,5	11,5	15,0	8,7	12,6	10,7
6	6,2	5,8	3,0	6,2	7,3	5,9	6,1
7	4,6	3,2	3,1	4,8	3,6	4,9	3,2
8	3,5	1,8	2,2	3,2	2,4	3,0	2,4
9	1,5	1,9	0,4	2,6	1,5	1,9	1,5
πάνω από 10	25,2	11,1	2,7	17,8	25,2	21,4	15,7
καμία	5,0	1,8	13,2	1,6	0,4	2,9	3,8
ΔΓ ΔΑ	3,9	4,1	3,4	3,8	4,4	3,2	4,5

ΜΕΣΟΙ ΟΡΟΙ

Άνδρας	Γυναίκα	Total
5,40 σχέσεις	4,38 σχέσεις	4,88 σχέσεις

Πόσες φορές έχετε ερωτευθεί στη ζωή σας;



Πόσες φορές έχετε ερωτευθεί στη ζωή σας;

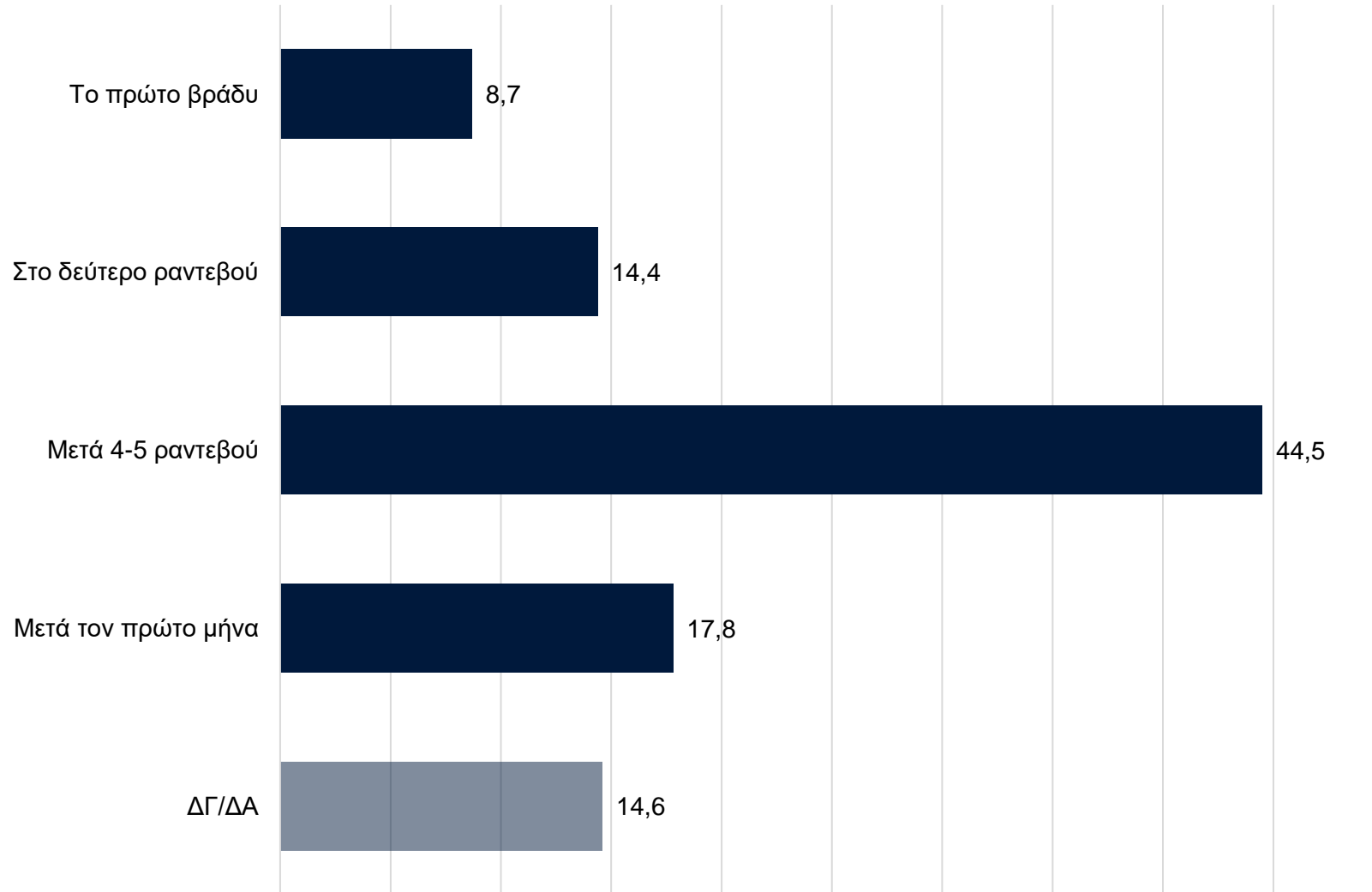
Ανά κατηγορία πληθυσμού

	Φύλο		Ηλικία			Περιοχή	
	Άνδρας	Γυναίκα	17-34 ετών	35-54 ετών	55 ετών & άνω	Αττική	Υπόλοιπη Ελλάδα
1	17,1	21,5	23,0	14,5	21,5	16,2	21,6
2	26,7	28,3	24,3	29,3	27,7	27,8	27,4
3	22,4	20,5	19,0	23,1	21,3	21,0	21,8
4	8,2	8,6	9,0	9,6	7,2	8,4	8,4
5	7,0	6,5	4,6	6,7	7,7	8,0	5,8
6	1,9	3,2	2,3	2,5	2,7	3,8	1,7
7	1,1	1,7	2,6	1,5	0,9	2,0	1,1
8	0,8	0,3	0,0	1,3	0,2	0,6	0,5
9	0,5	0,5	0,9	0,4	0,4	0,9	0,2
πάνω από 10	7,0	2,9	2,5	6,4	4,8	5,6	4,4
καμία	3,5	3,0	7,5	1,2	3,0	3,3	3,2
ΔΓ ΔΑ	3,8	3,0	4,3	3,5	2,6	2,4	3,9

ΜΕΣΟΙ ΟΡΟΙ

Άνδρας	Γυναίκα	Total
3,58 φορές	3,16 φορές	3,36 φορές

Μετά από πόσο καιρό πιστεύετε ότι είναι το ιδανικό για να κάνετε πρώτη φορά σεξ σε μια νέα σχέση;

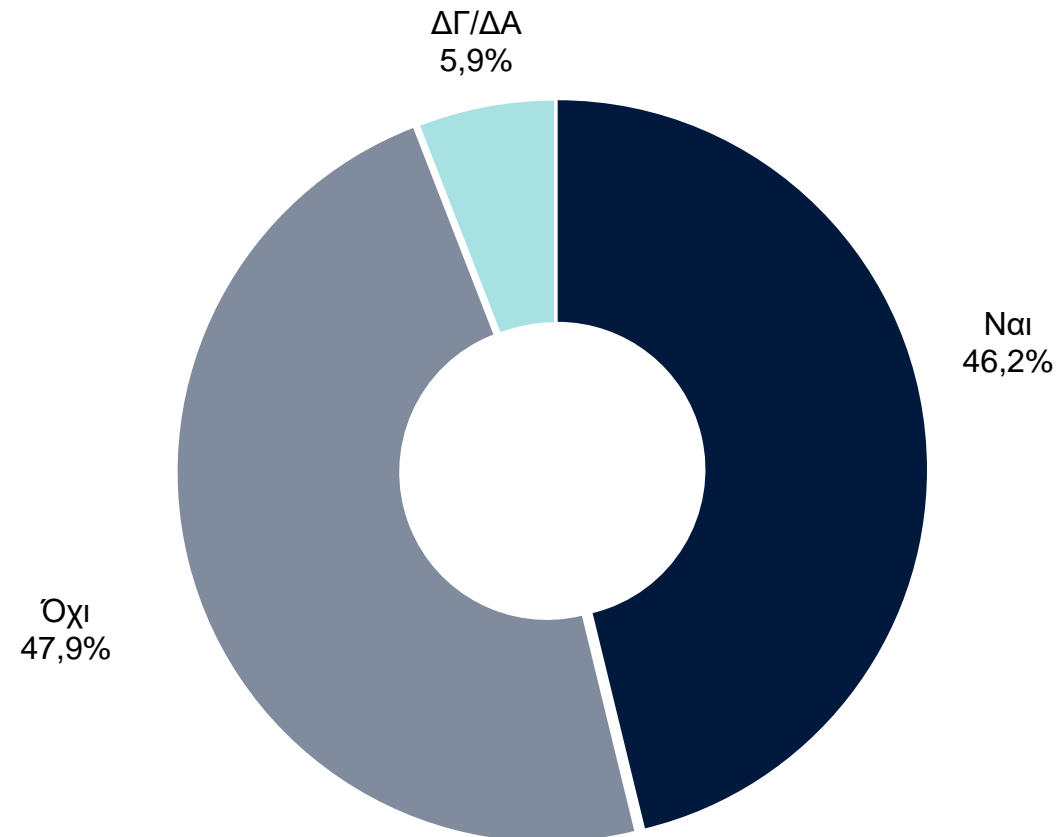


Μετά από πόσο καιρό πιστεύετε ότι είναι το ιδανικό για να κάνετε πρώτη φορά σεξ σε μια νέα σχέση;

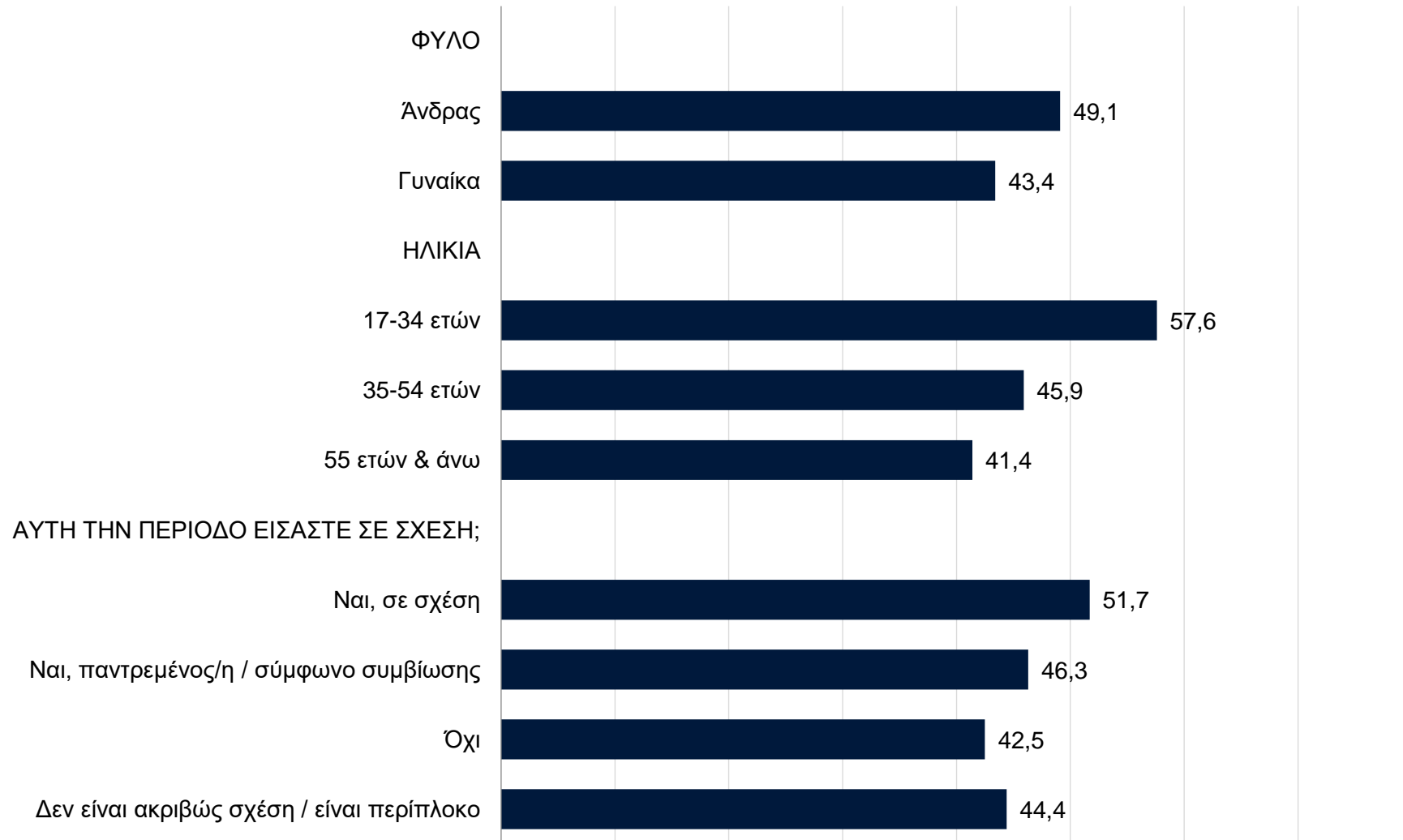
Ανά κατηγορία πληθυσμού

	Φύλο		Ηλικία			Περιοχή	
	Άνδρας	Γυναίκα	17-34 ετών	35-54 ετών	55 ετών & άνω	Αττική	Υπόλοιπη Ελλάδα
Το πρώτο βράδυ	13,4	4,1	8,9	9,5	7,9	7,7	9,4
Στο δεύτερο ραντεβού	20,8	8,2	17,5	15,6	12,1	14,3	14,4
Μετά 4-5 ραντεβού	42,5	46,5	41,5	43,8	46,5	48,5	41,7
Μετά τον πρώτο μήνα	12,5	22,9	17,3	18,3	17,6	15,4	19,5
ΔΓ/ΔΑ	10,8	18,3	14,8	12,8	15,9	14,1	15,0

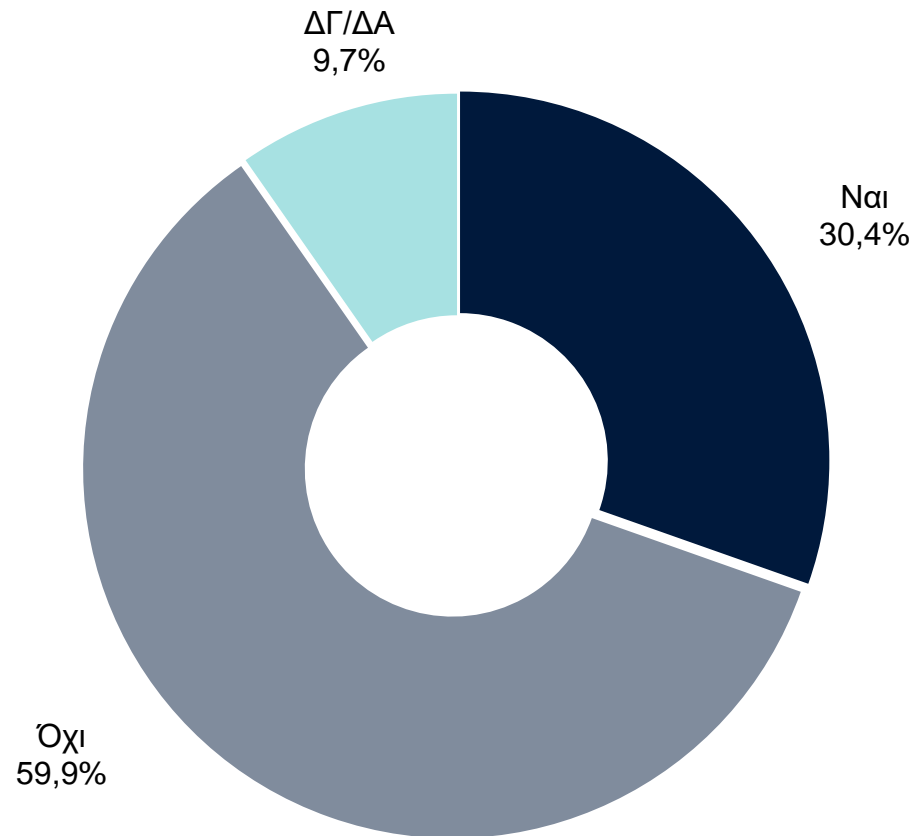
Σας αντιπροσωπεύουν ή όχι οι παρακάτω φράσεις;
«Ο έρωτας μπορεί και να κρατήσει για πάντα»



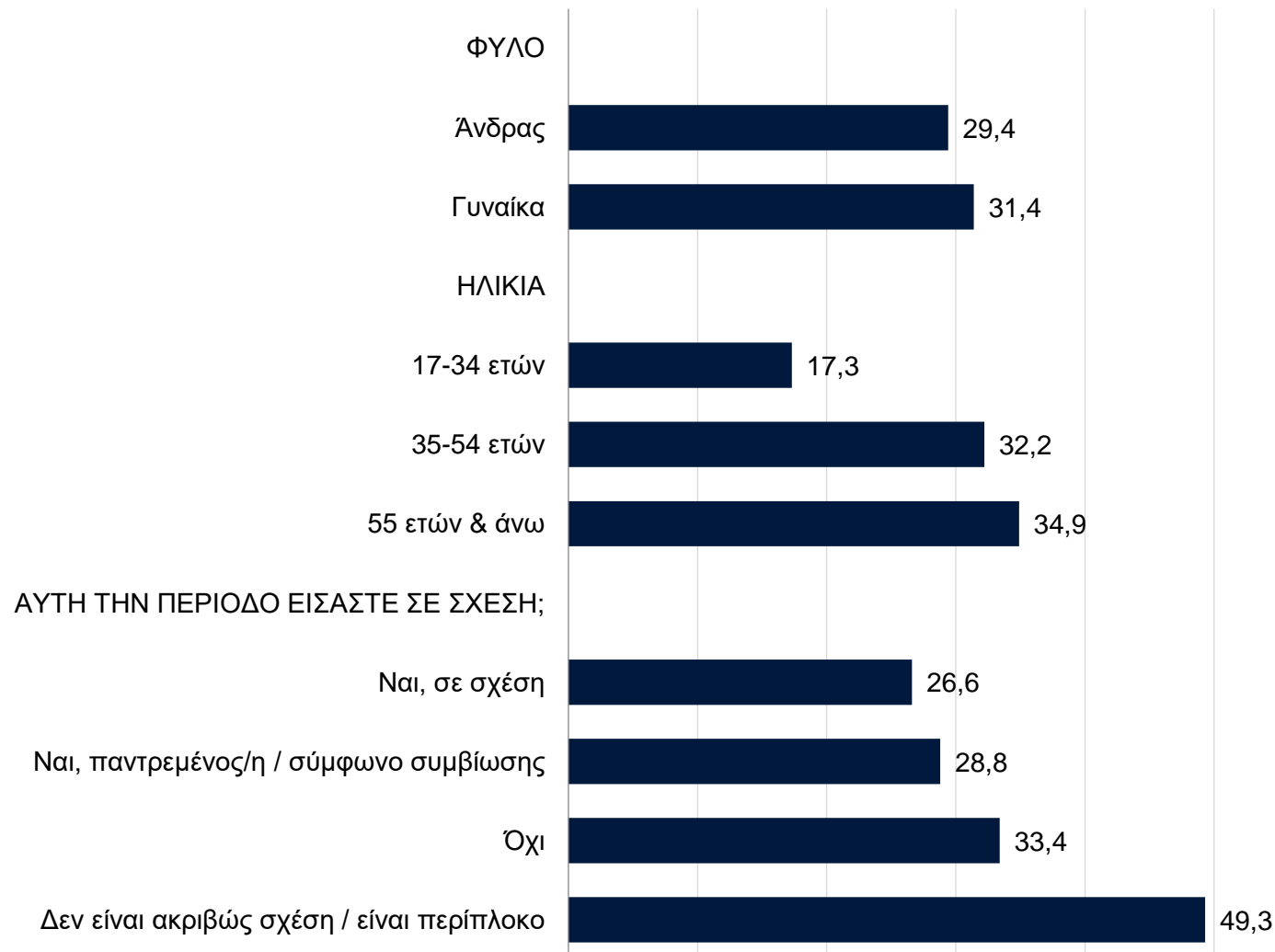
Τους αντιπροσωπεύει η φράση: «Ο έρωτας μπορεί και να κρατήσει για πάντα»



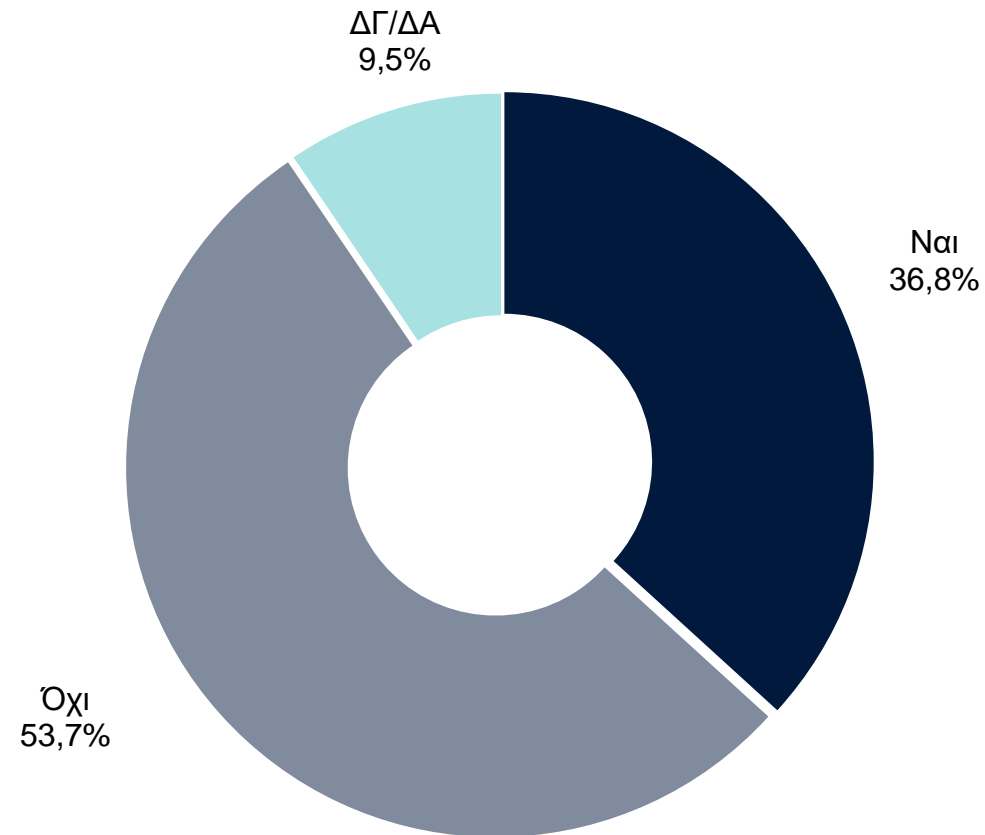
Σας αντιπροσωπεύουν ή όχι οι παρακάτω φράσεις;
«Ο γάμος σκοτώνει τον έρωτα»



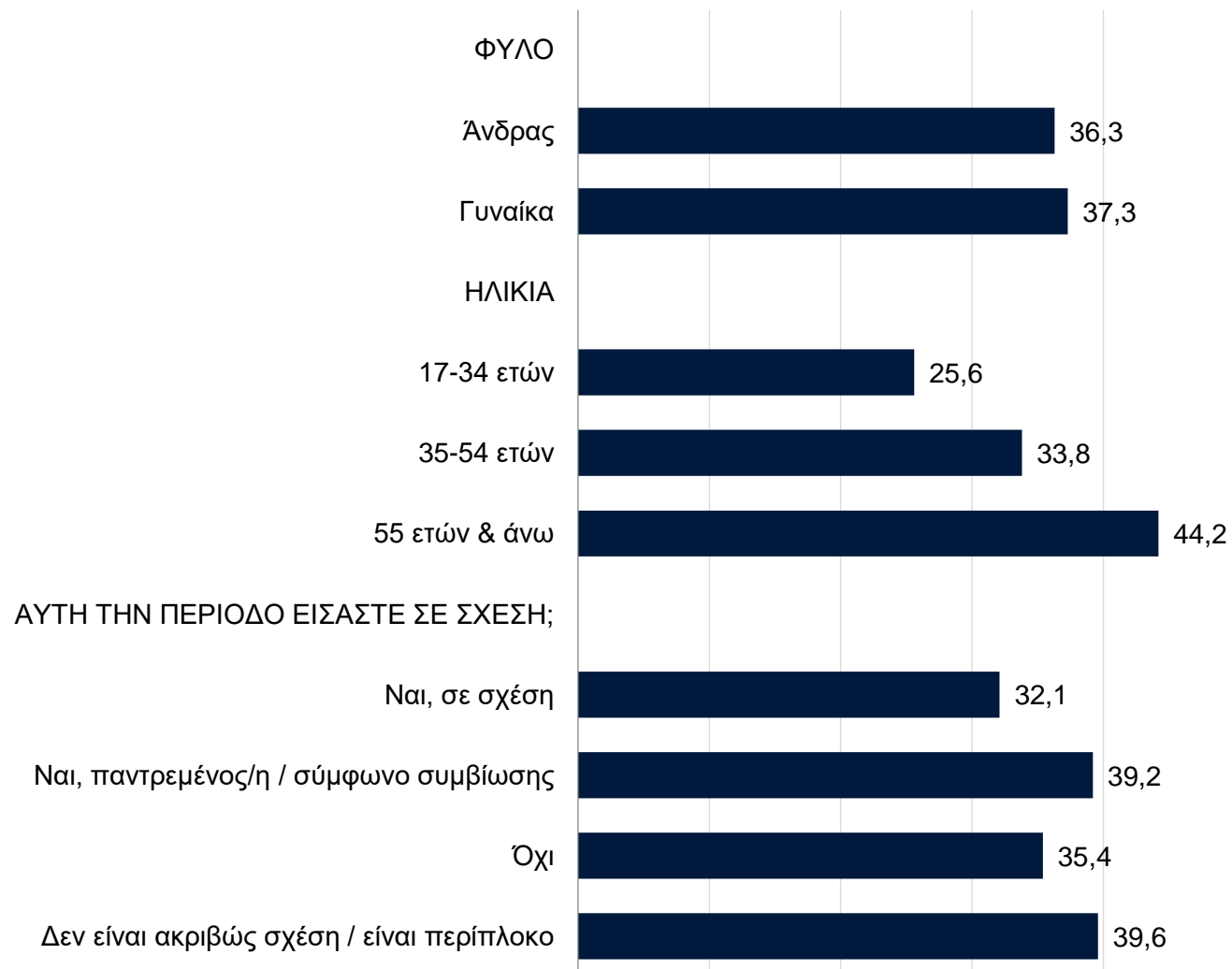
Τους αντιπροσωπεύει η φράση: «Ο γάμος σκοτώνει τον έρωτα»



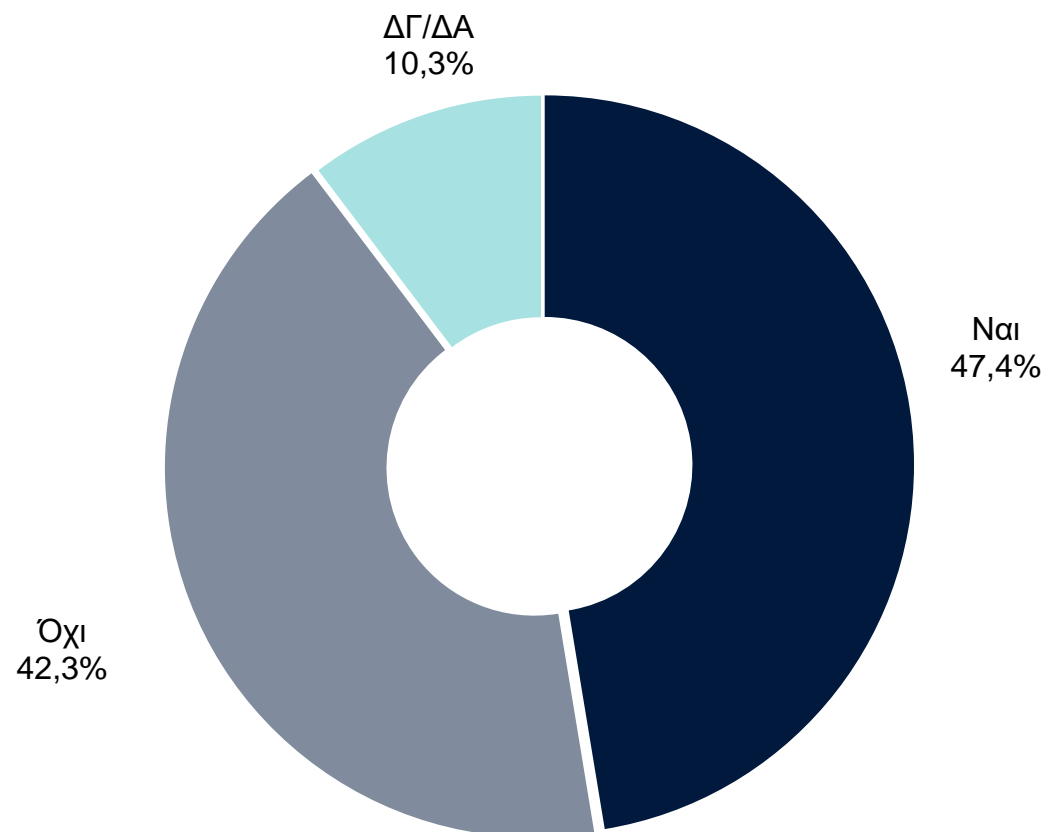
Σας αντιπροσωπεύουν ή όχι οι παρακάτω φράσεις;
«Η απιστία μπορεί και να συγχωρεθεί»



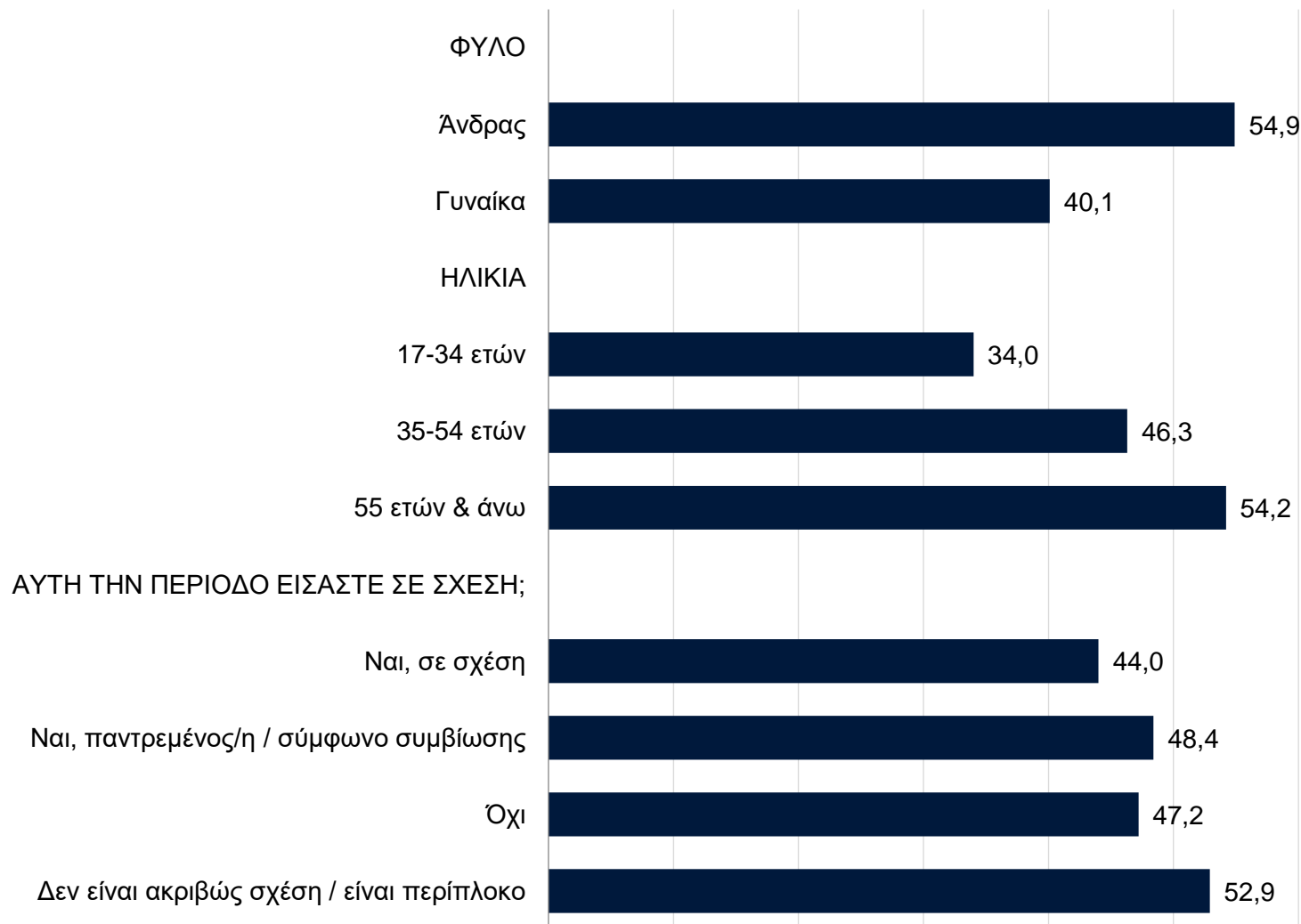
Τους αντιπροσωπεύει η φράση: «Η απιστία μπορεί και να συγχωρεθεί»



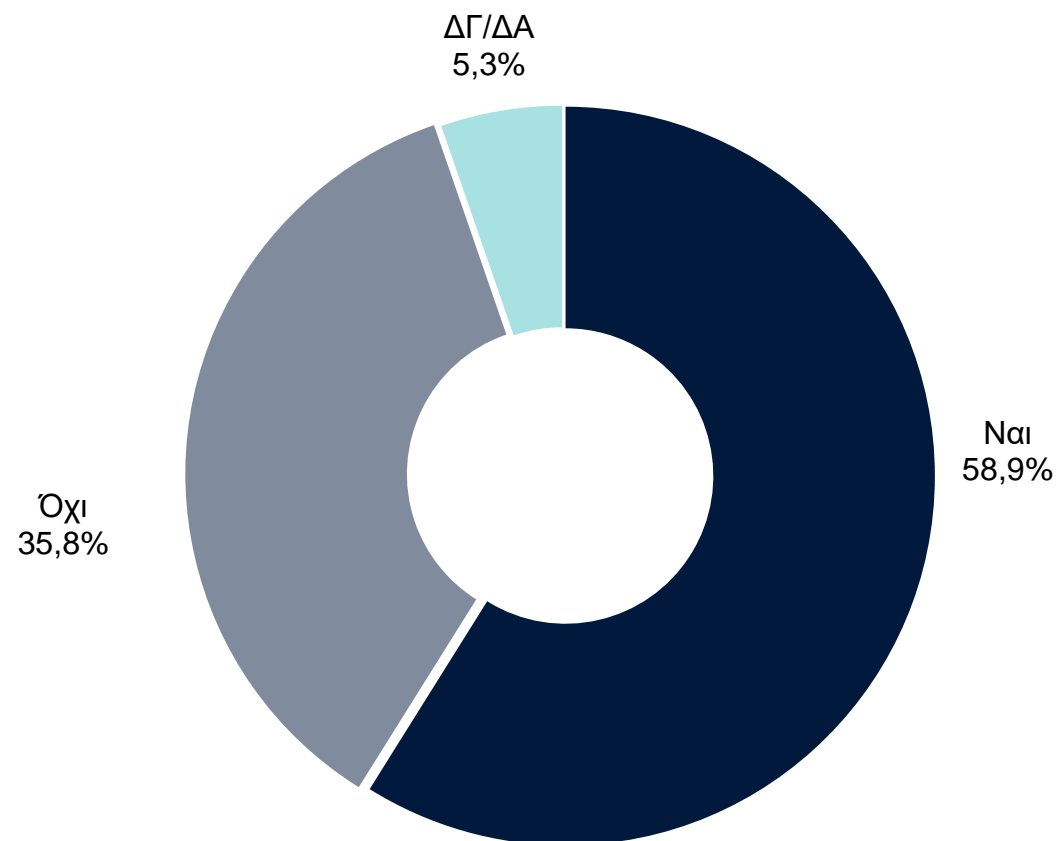
Σας αντιπροσωπεύουν ή όχι οι παρακάτω φράσεις;
«Ο άνθρωπος είναι πολυγαμικό ον»



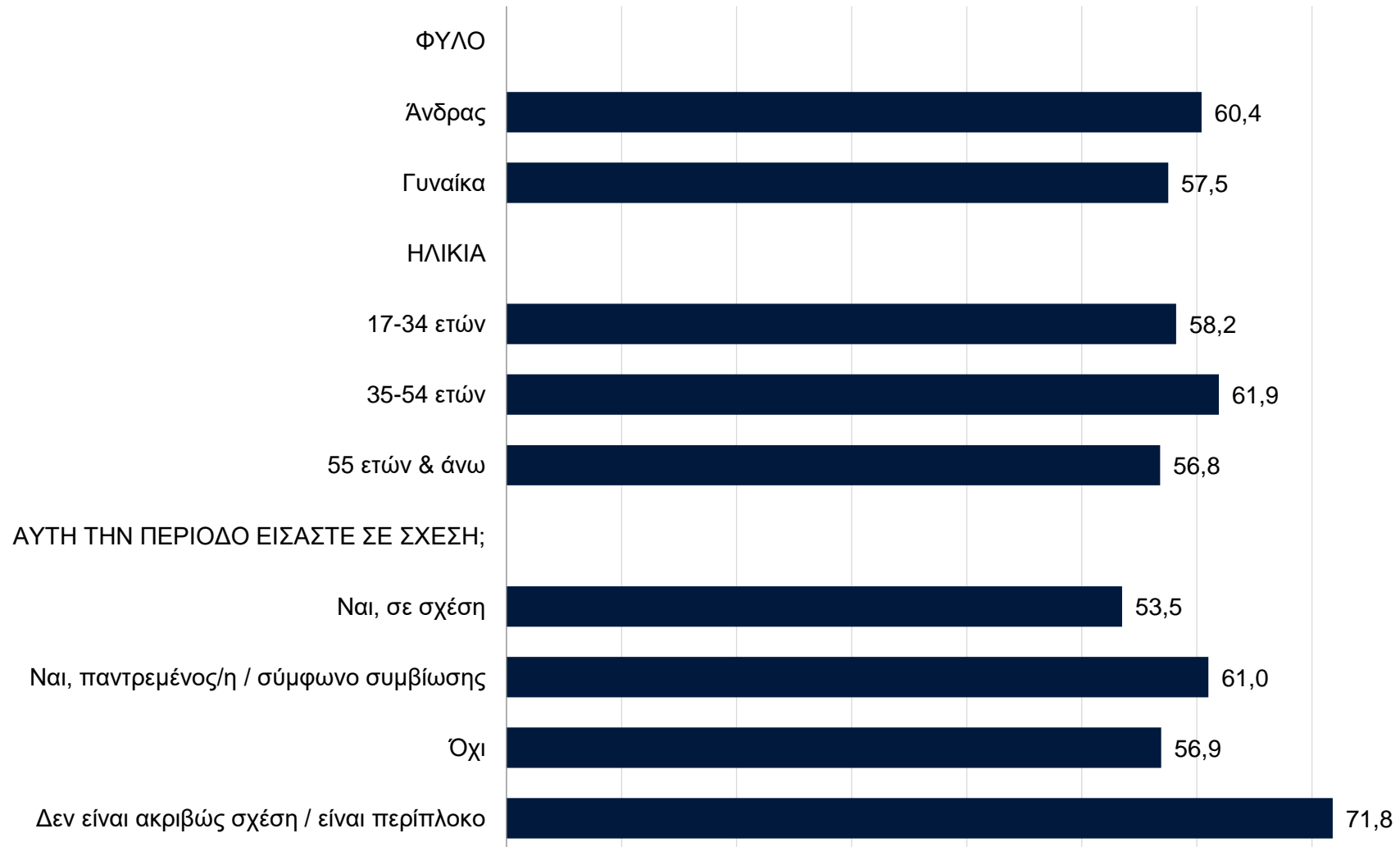
Τους αντιπροσωπεύει η φράση: «Ο άνθρωπος είναι πολυγαμικό ον»



Σας αντιπροσωπεύουν ή όχι οι παρακάτω φράσεις;
«Πιστεύω στον έρωτα με την πρώτη ματιά»

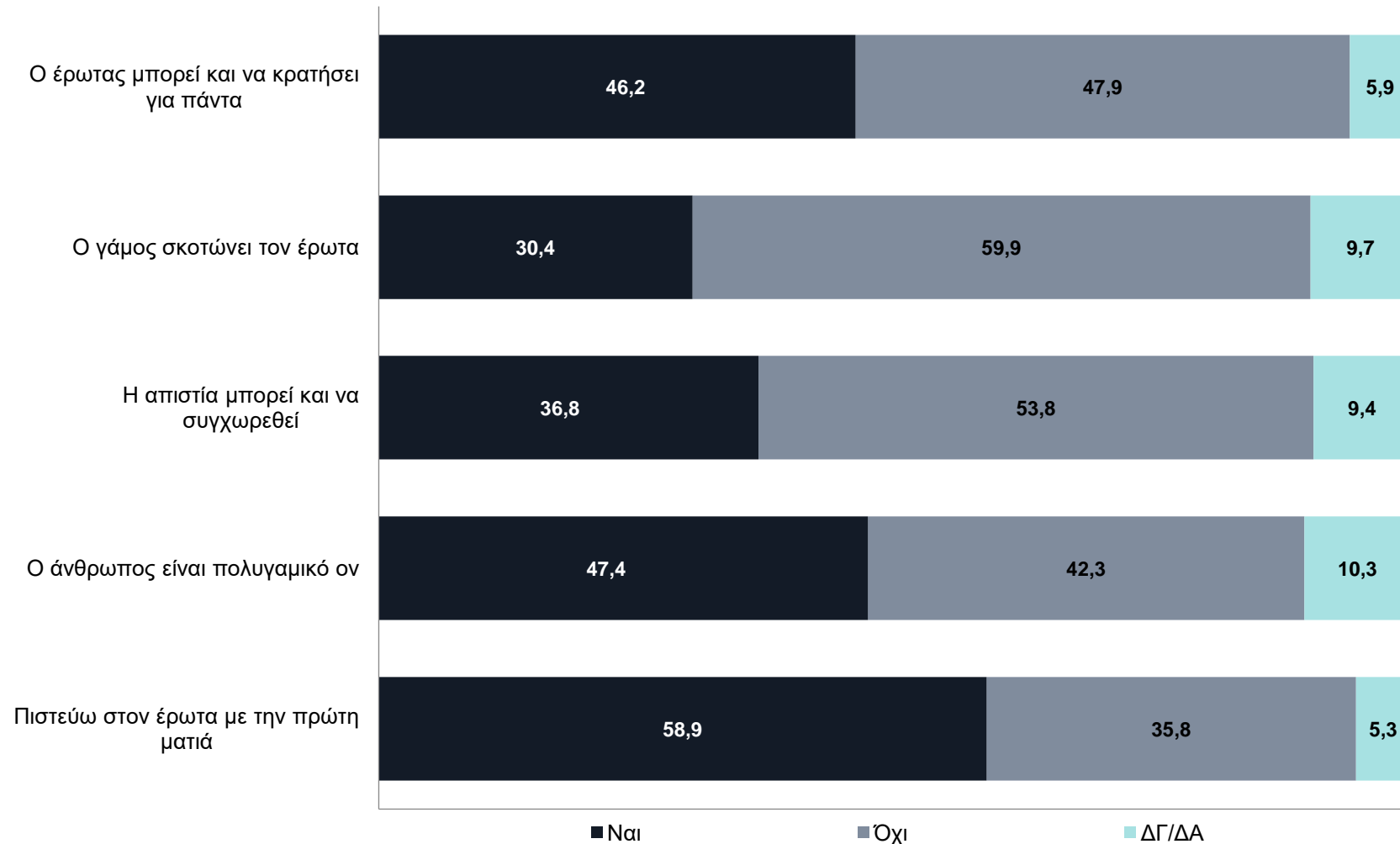


Τους αντιπροσωπεύει η φράση: «Πιστεύω στον έρωτα με την πρώτη ματιά»

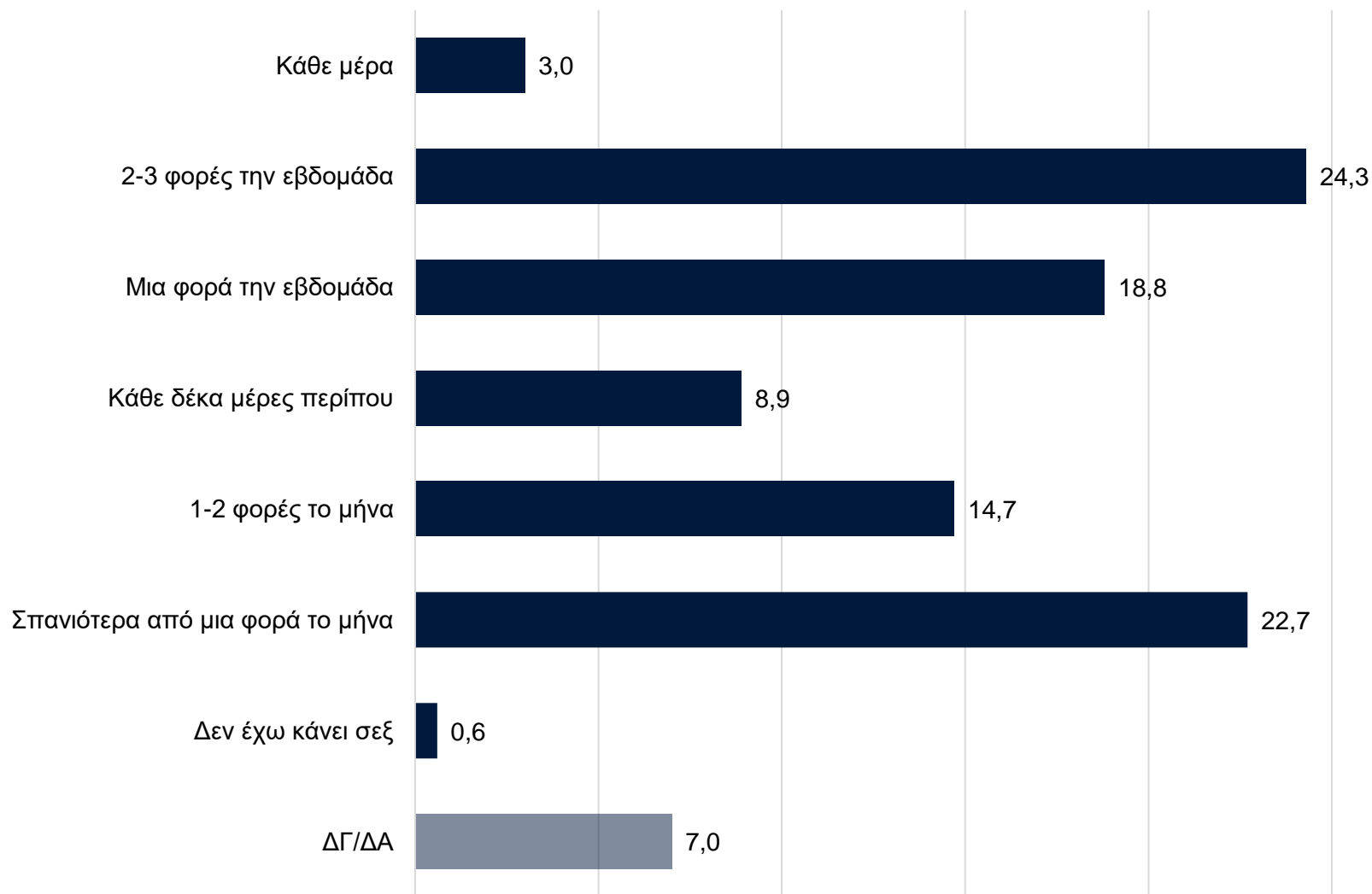


Σας αντιπροσωπεύουν ή όχι οι παρακάτω φράσεις;

ΣΥΓΚΕΝΤΡΩΤΙΚΟ ΓΡΑΦΗΜΑ



Πόσο συχνά κάνετε σεξ αυτή την περίοδο; Βάση: Όσοι είναι σε σχέση, παντρεμένοι ή σε όχι ακριβώς σχέση / είναι περίπλοκο



Πόσο συχνά κάνετε σεξ αυτή την περίοδο;

Βάση: Όσοι είναι σε σχέση, παντρεμένοι ή σε όχι ακριβώς σχέση / είναι περίπλοκο

	Αυτή την περίοδο είσαστε σε σχέση;		
	Ναι, σε σχέση	Ναι, παντρεμένος/η / σύμφωνο συμβίωσης	Δεν είναι ακριβώς σχέση / είναι περίπλοκο
Κάθε μέρα	5,6	2,0	2,9
2-3 φορές την εβδομάδα	41,2	18,7	17,1
Μια φορά την εβδομάδα	18,7	18,9	18,3
Κάθε δέκα μέρες περίπου	9,4	8,7	8,9
1-2 φορές το μήνα	8,0	17,2	14,9
Σπανιότερα από μια φορά το μήνα	11,8	26,3	28,2
Δεν έχω κάνει σεξ	1,3	0,0	3,7
ΔΓ/ΔΑ	4,0	8,2	6,0

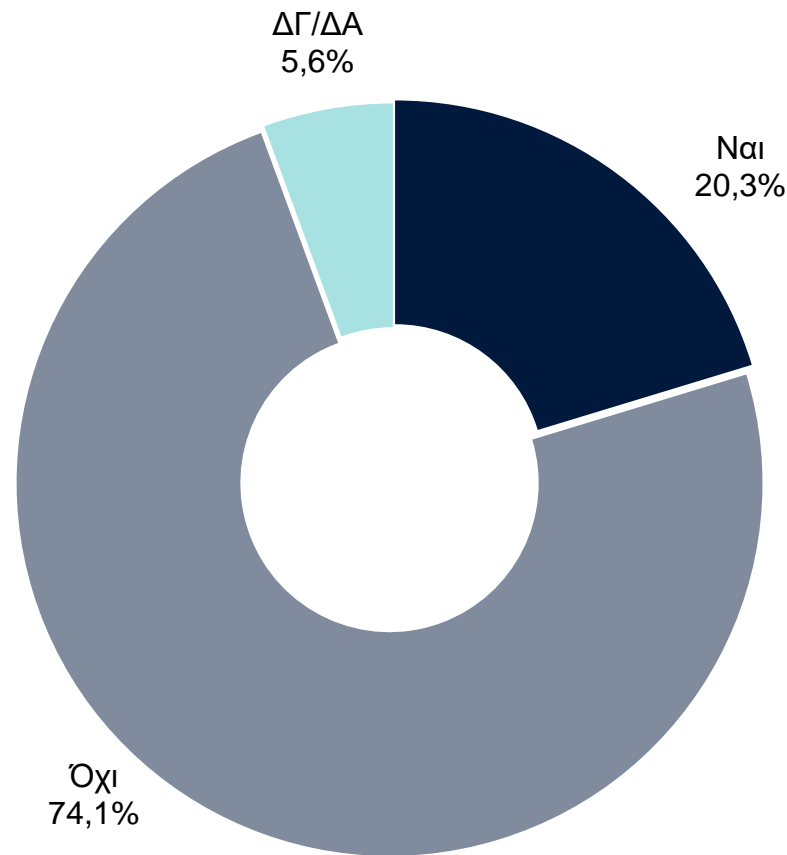
Πόσο συχνά κάνετε σεξ αυτή την περίοδο;

Βάση: Όσοι είναι σε σχέση, παντρεμένοι ή σε όχι ακριβώς σχέση / είναι περίπλοκο

Ανά κατηγορία πληθυσμού

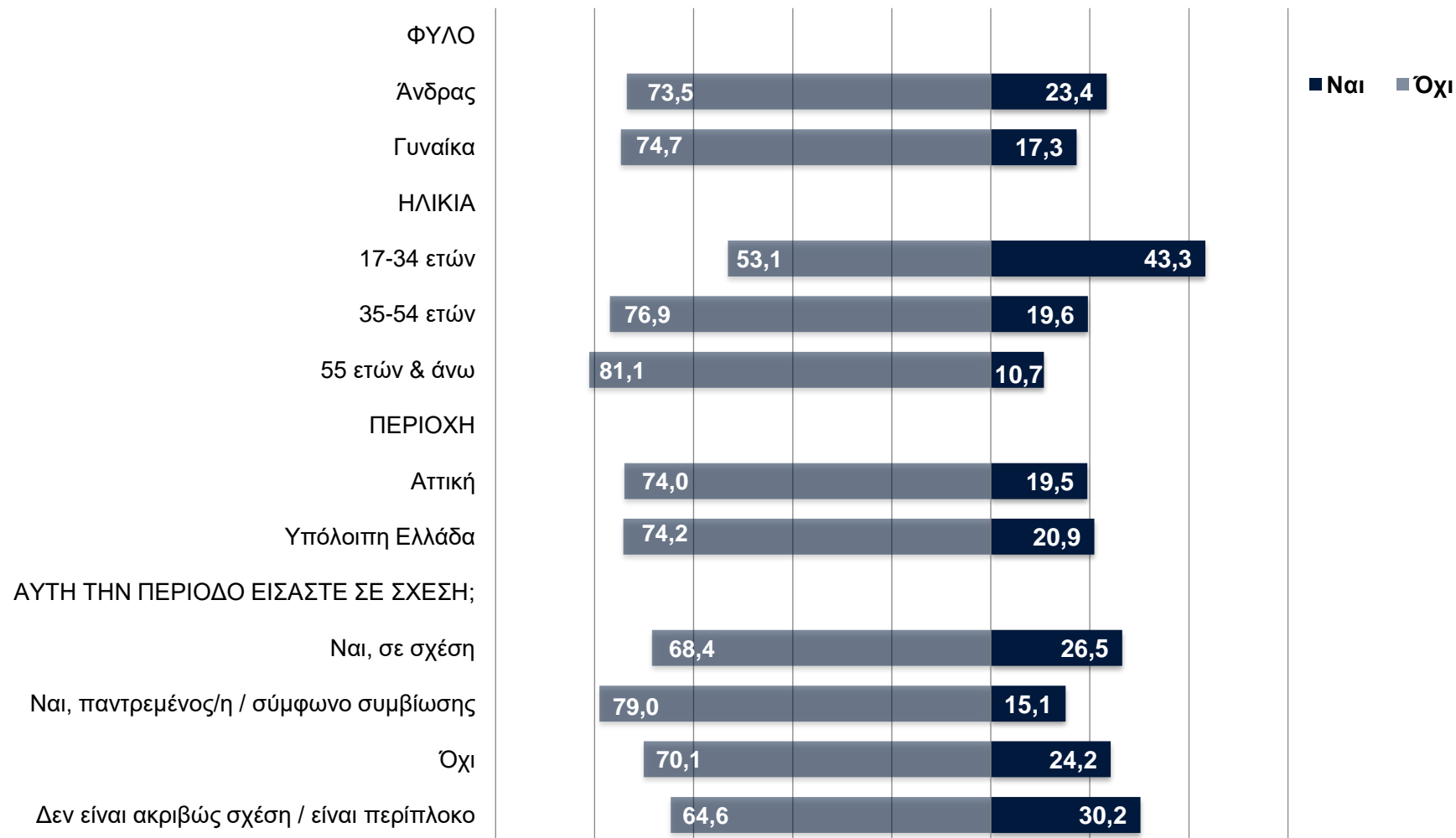
	Φύλο		Ηλικία			Περιοχή	
	Ανδρας	Γυναίκα	17-34 ετών	35-54 ετών	55 ετών & άνω	Αττική	Υπόλοιπη Ελλάδα
Κάθε μέρα	3,4	2,5	7,5	3,3	1,0	1,6	4,0
2-3 φορές την εβδομάδα	27,7	20,9	45,7	27,2	14,0	22,6	25,6
Μια φορά την εβδομάδα	19,9	17,6	16,0	21,4	17,7	19,7	18,1
Κάθε δέκα μέρες περίπου	10,1	7,6	5,8	10,9	8,3	9,8	8,2
1-2 φορές το μήνα	14,7	14,7	12,3	13,8	16,4	16,6	13,4
Σπανιότερα από μια φορά το μήνα	18,2	27,4	6,5	18,3	32,4	22,3	23,0
Δεν έχω κάνει σεξ	0,5	0,7	3,4	0,0	0,0	0,8	0,4
ΔΓ/ΔΑ	5,5	8,6	2,8	5,1	10,2	6,6	7,3

Την τελευταία φορά που κάνατε σεξ,
χρησιμοποίησατε προφυλακτικό (εσείς ή ο/η σύντροφός σας);

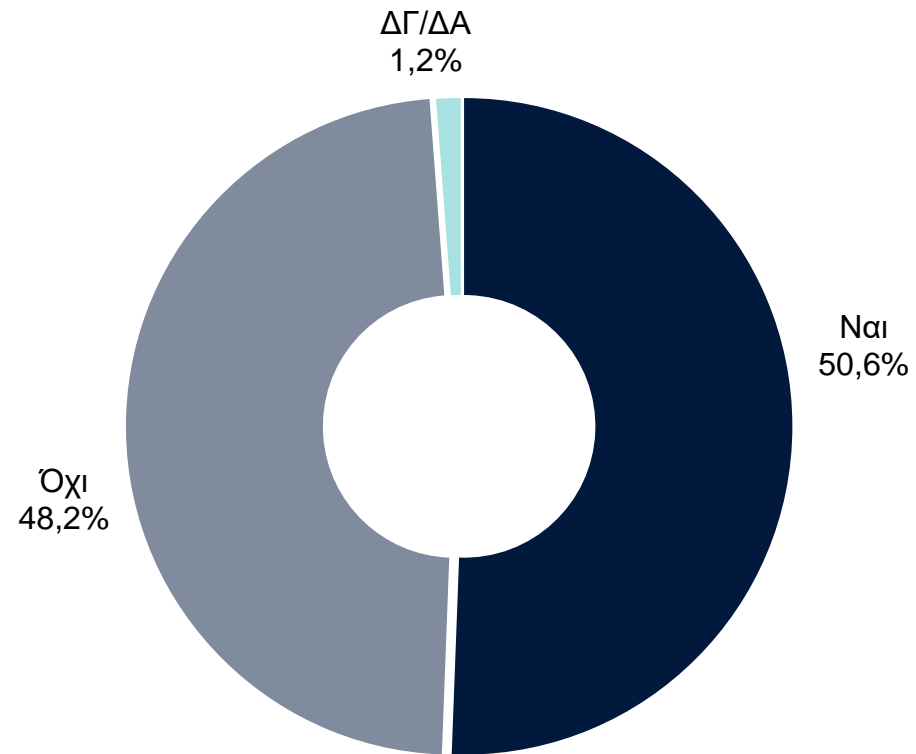


Την τελευταία φορά που κάνατε σεξ, χρησιμοποίησατε προφυλακτικό (εσείς ή ο/η σύντροφός σας);

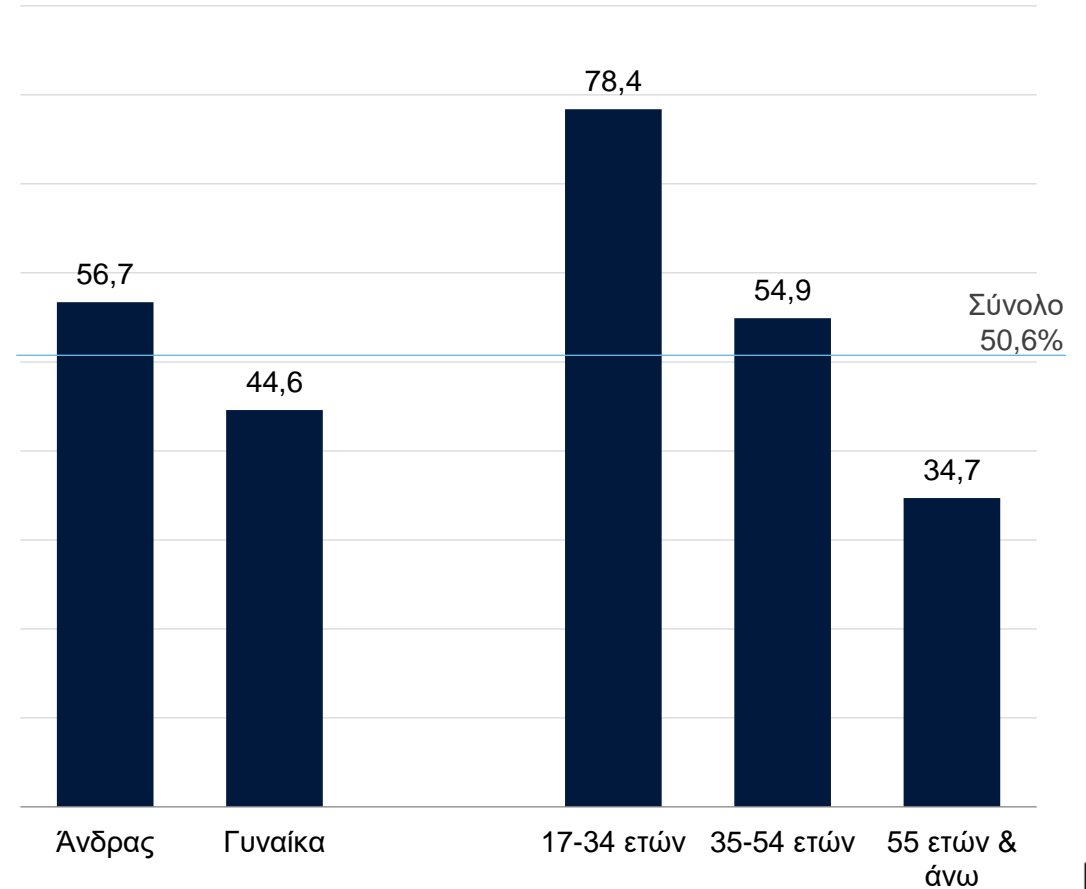
Ανά κατηγορία πληθυσμού



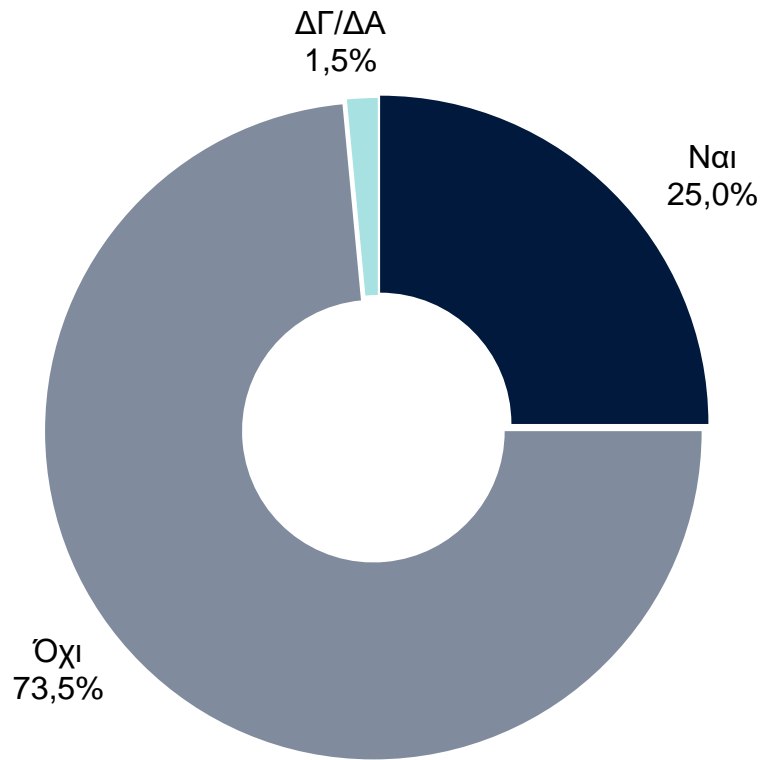
Έχετε φλερτάρει μέσω social media;



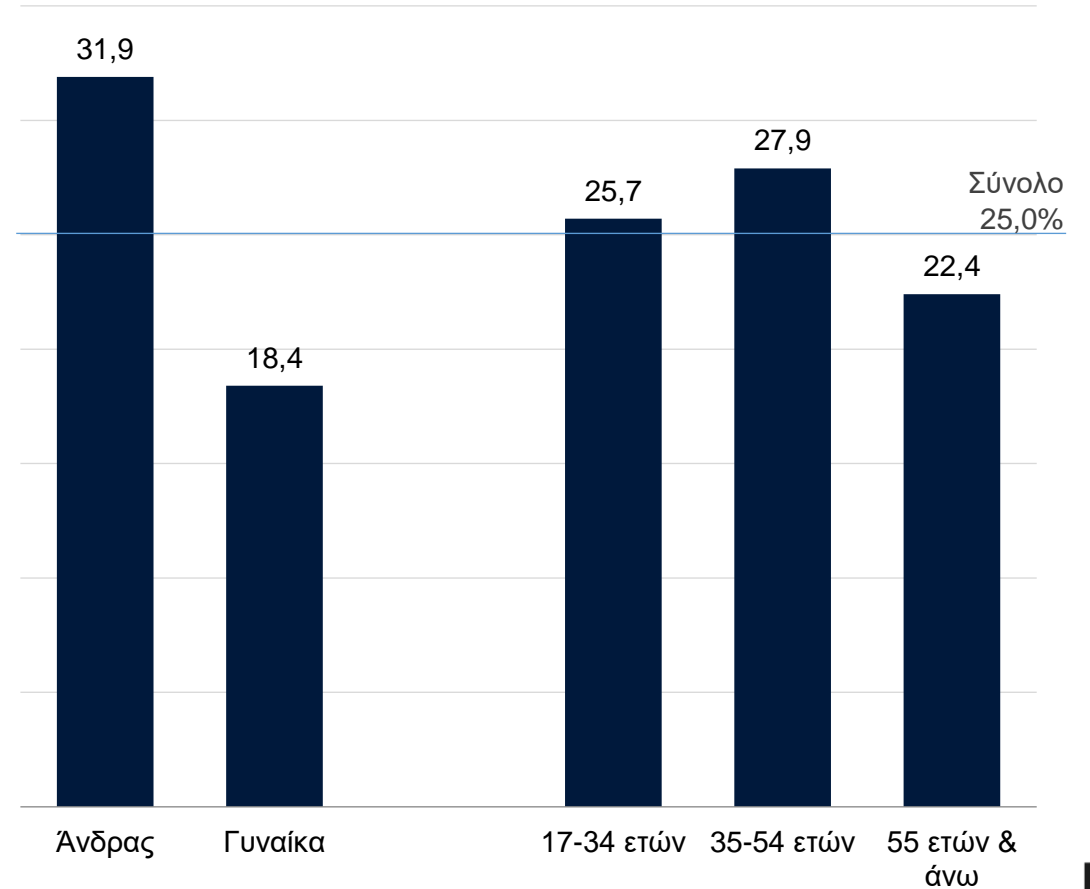
Έχουν φλερτάρει μέσω social media



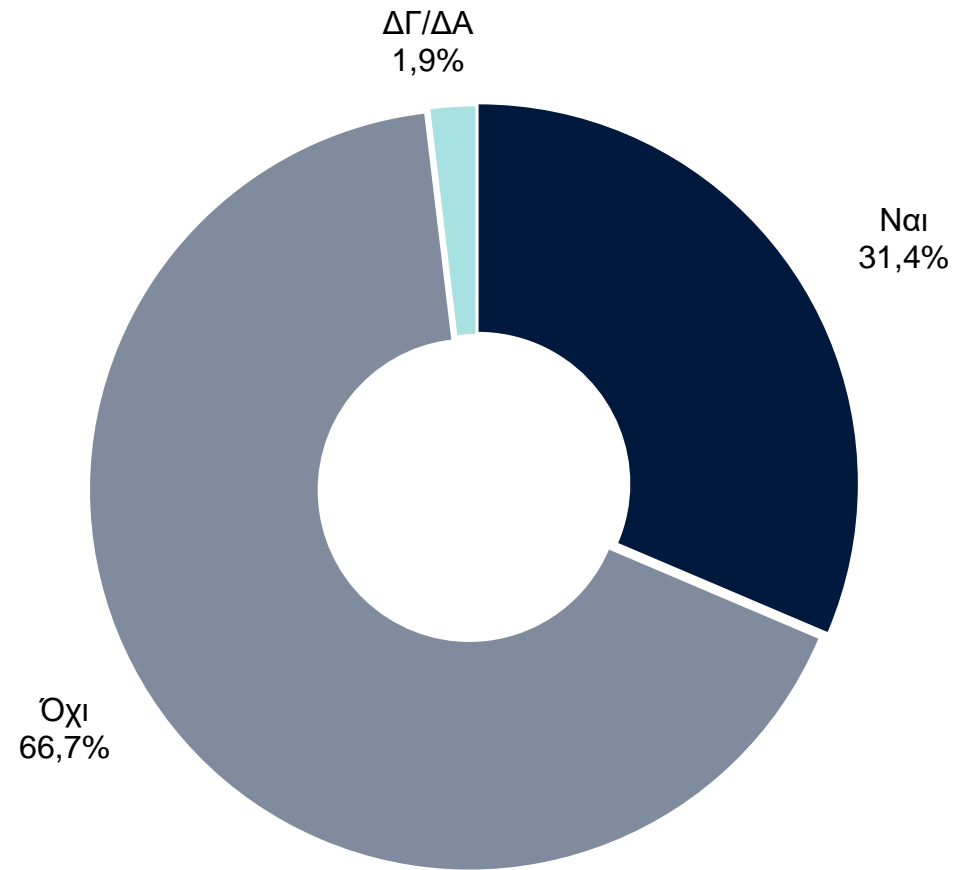
Έχετε φλερτάρει μέσω social media ενώ είσαστε σε σχέση;



Έχουν φλερτάρει μέσω social media ενώ ήταν σε σχέση

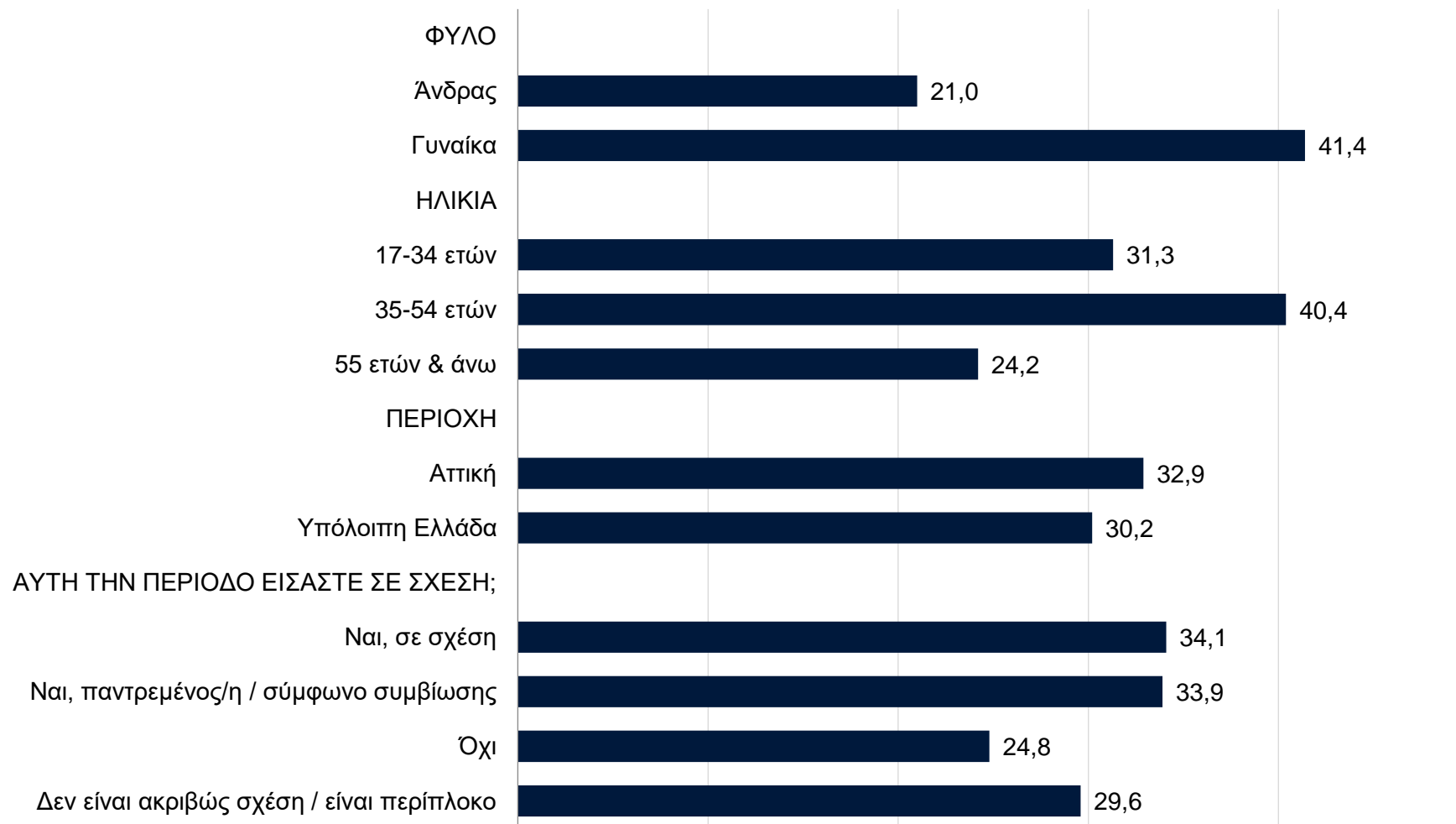


Έχετε τσεκάρει ποτέ το κινητό/social media/email του/της συντρόφου σας;

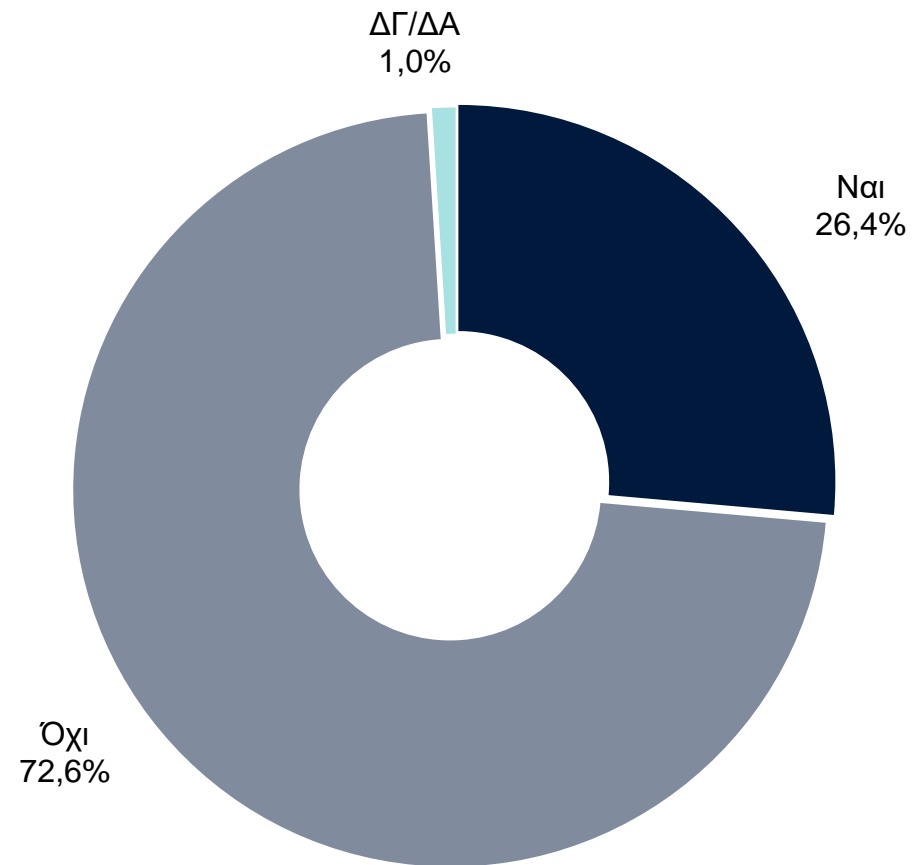


Έχουν τσεκάρει το κινητό/social media/email του/της συντρόφου τους

Ανά κατηγορία πληθυσμού



Έχετε χρησιμοποιήσει κάποιο site ή εφαρμογή γνωριμιών
για να γνωρίσετε νέους ανθρώπους;



Έχουν χρησιμοποιήσει κάποιο site ή εφαρμογή γνωριμιών για να γνωρίσουν νέους ανθρώπους

Ανά κατηγορία πληθυσμού

