

Αποτελέσματα ποσοτικής έρευνας

Αύγουστος 2024



NEWS
24|7

Ταυτότητα της έρευνας

Εταιρεία: aboutpeople (Α.Μ. ΕΣΡ 58)

Ανάθεση: 24media

Μέγεθος δείγματος: 1610 άνδρες και γυναίκες 17 ετών & άνω

Χρόνος διεξαγωγής: 23-26 Αυγούστου 2024

Περιοχή διεξαγωγής: Πανελλαδική κάλυψη

Μέθοδος δειγματοληψίας: Online panel

Μέθοδος συλλογής στοιχείων: Αυτοσυμπληρούμενες ηλεκτρονικές συνεντεύξεις μέσω διαδικτύου με δομημένο ερωτηματολόγιο (CAWI)

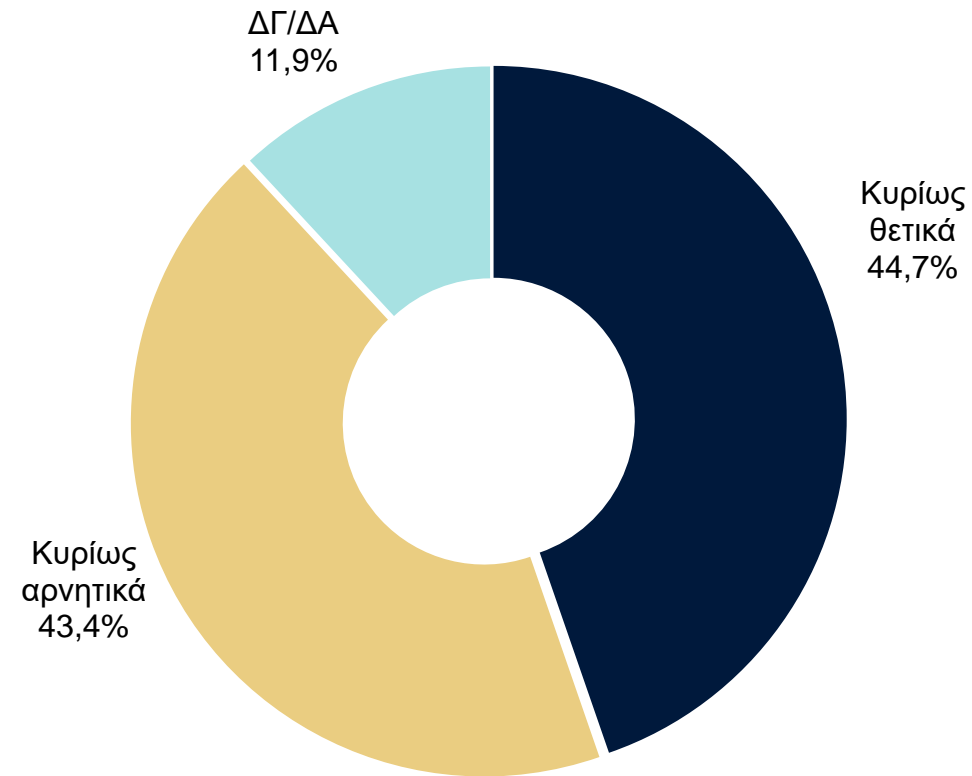
Στάθμιση: Ως προς το φύλο, την ηλικία και τα αποτελέσματα των βουλευτικών εκλογών της 25ης Ιουνίου 2023

Έλεγχοι: Έλεγχος πληρότητας στο 100%

Στατιστικό σφάλμα: Μέγιστο σφάλμα 2.4% σε διάστημα εμπιστοσύνης 95%

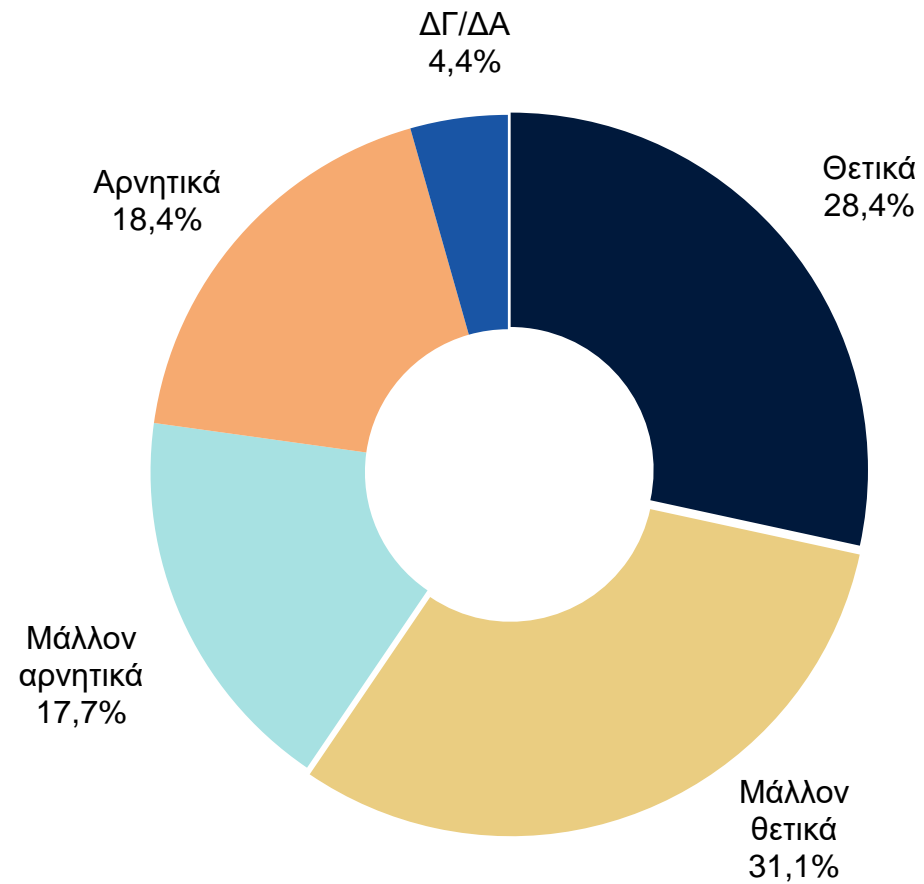
Αποτελέσματα έρευνας

Αυτές τις μέρες συμπληρώνονται 50 χρόνια από την ίδρυση του ΠΑΣΟΚ.
Εσείς προσωπικά, και ανεξαρτήτως του τι ψηφίζετε, θεωρείτε ότι το ΠΑΣΟΚ,
κατά τη διάρκεια των 50 χρόνων της παρουσίας του στην πολιτική σκηνή της χώρας, έχει προσφέρει:



Πώς κρίνετε τις περιόδους διακυβέρνησης από τους Ανδρέα Παπανδρέου, Κώστα Σημίτη και Γιώργου Παπανδρέου;

Περίοδος Ανδρέα Παπανδρέου

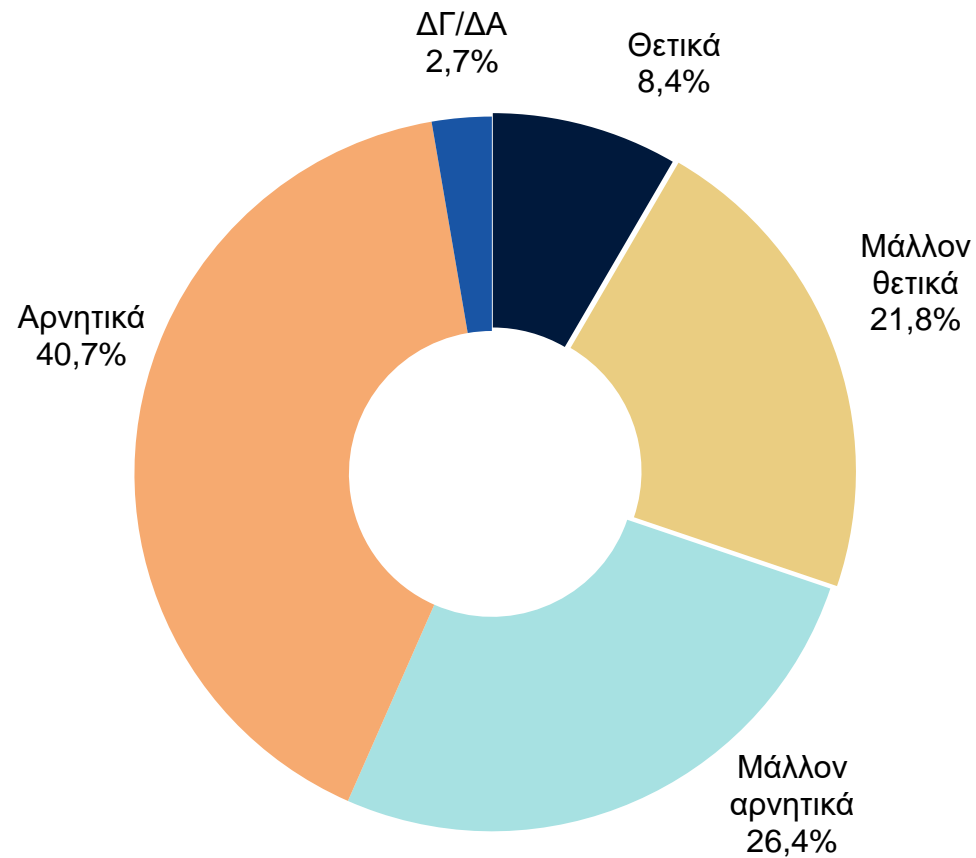


Θετικά & Μάλλον θετικά: 59,5%

Αρνητικά & Μάλλον αρνητικά: 36,1%

Πώς κρίνετε τις περιόδους διακυβέρνησης από τους Ανδρέα Παπανδρέου, Κώστα Σημίτη και Γιώργου Παπανδρέου;

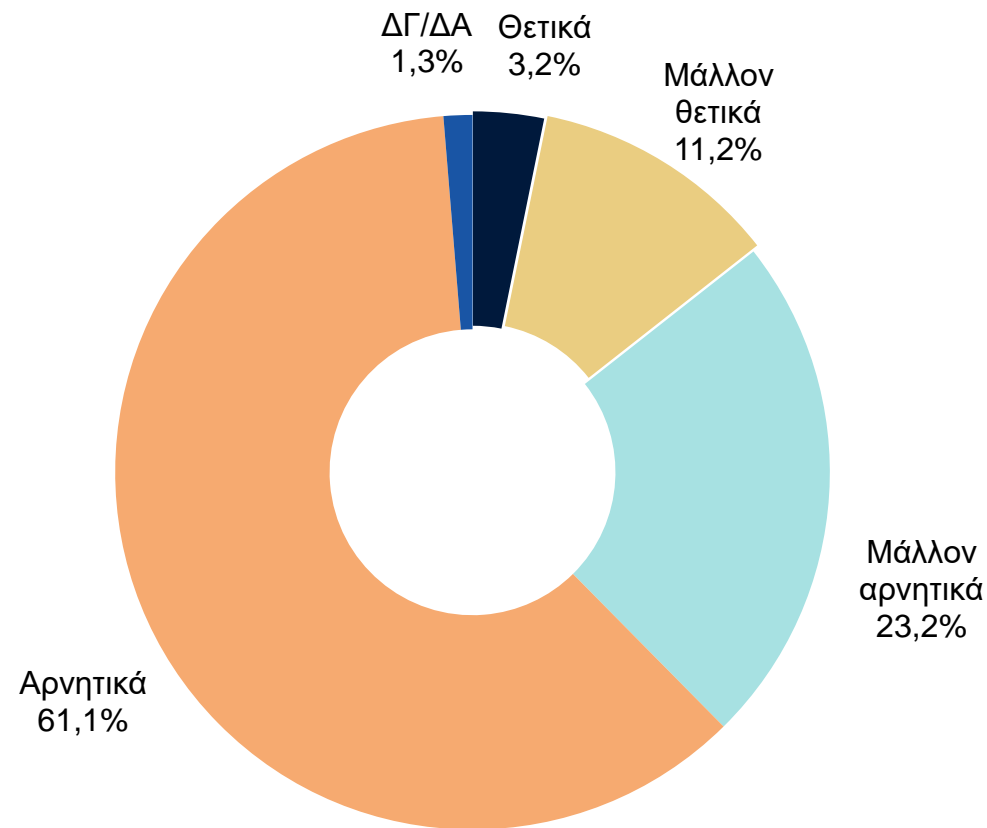
Περίοδος Κώστα Σημίτη



Θετικά & Μάλλον θετικά: 30,2%
Αρνητικά & Μάλλον αρνητικά: 67,1%

Πώς κρίνετε τις περιόδους διακυβέρνησης από τους Ανδρέα Παπανδρέου, Κώστα Σημίτη και Γιώργου Παπανδρέου;

Περίοδος Γιώργου Παπανδρέου

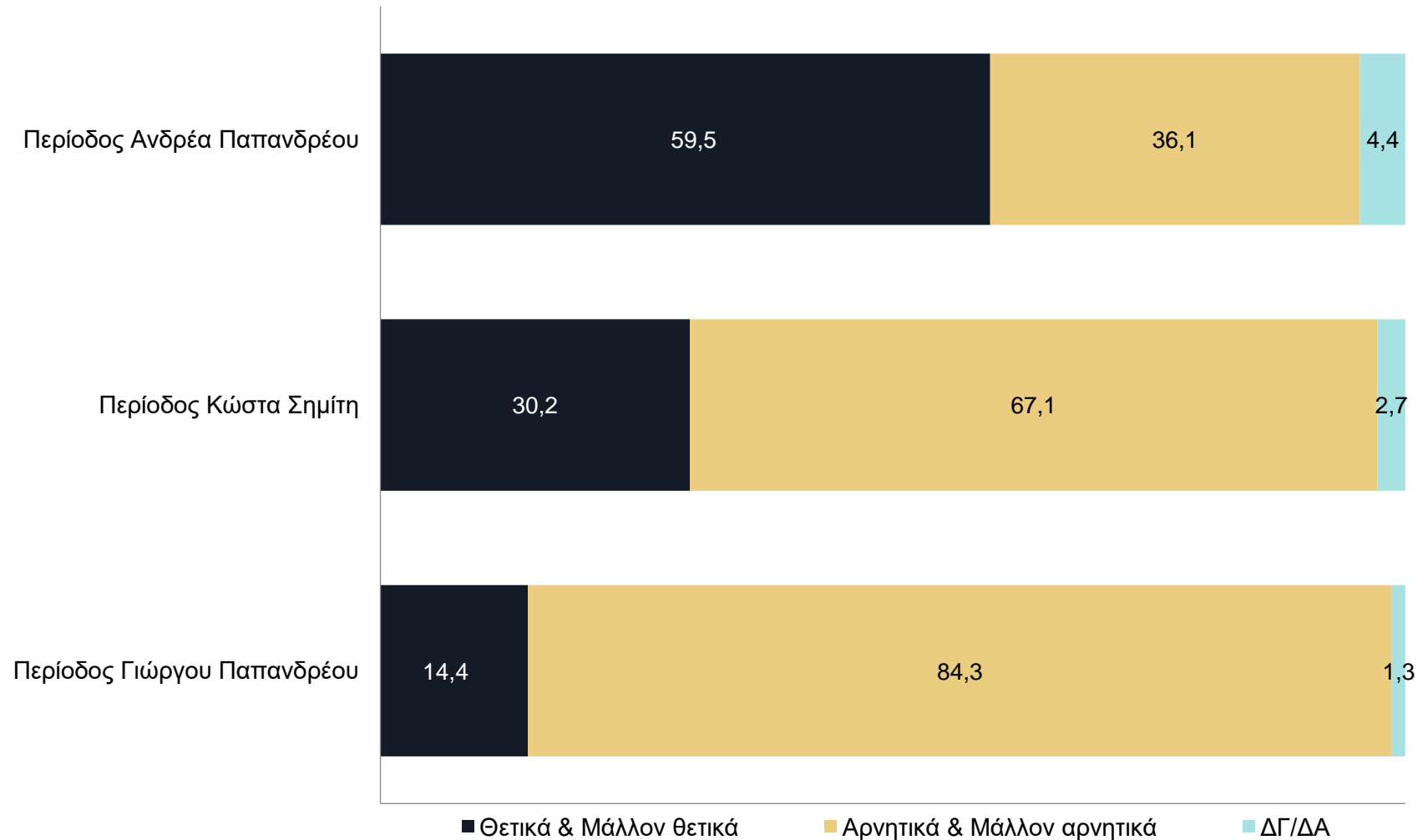


Θετικά & Μάλλον θετικά: 14,4%

Αρνητικά & Μάλλον αρνητικά: 84,3%

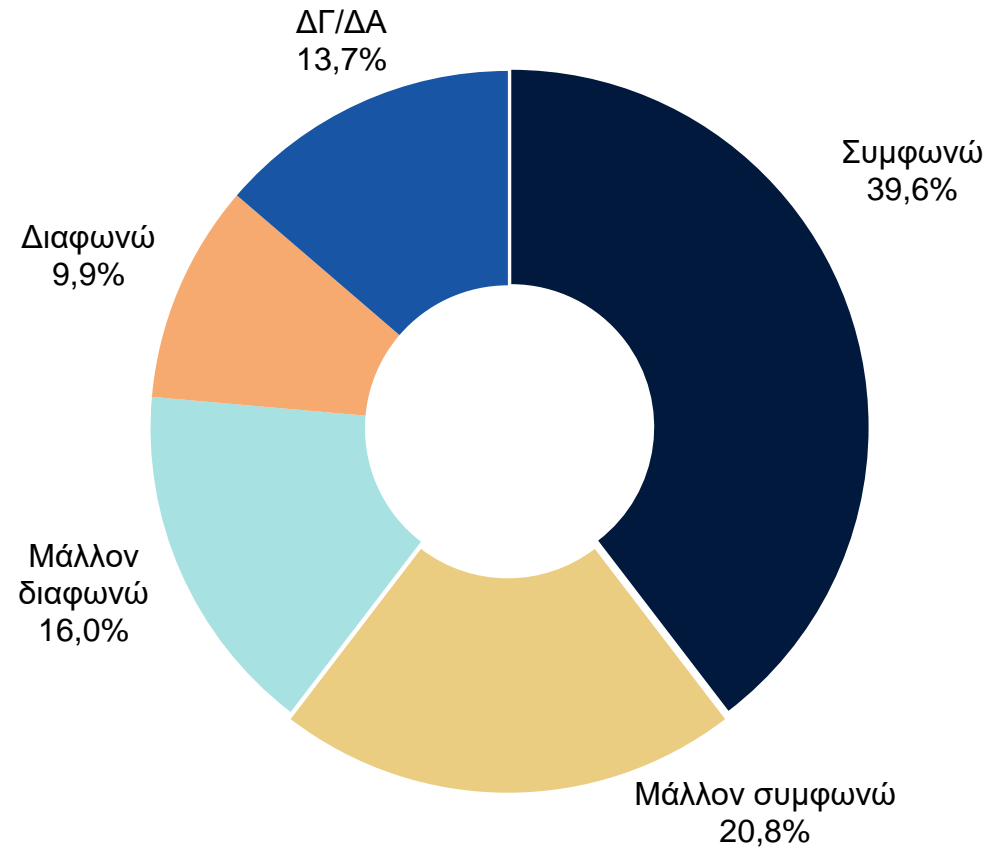
Πώς κρίνετε τις περιόδους διακυβέρνησης από τους Ανδρέα Παπανδρέου, Κώστα Σημίτη και Γιώργου Παπανδρέου;

ΣΥΓΚΕΝΤΡΩΤΙΚΟ ΓΡΑΦΗΜΑ



Συμφωνείτε ή διαφωνείτε με τις παρακάτω φράσεις;

Το ΠΑΣΟΚ έχει κλείσει τον κύκλο του

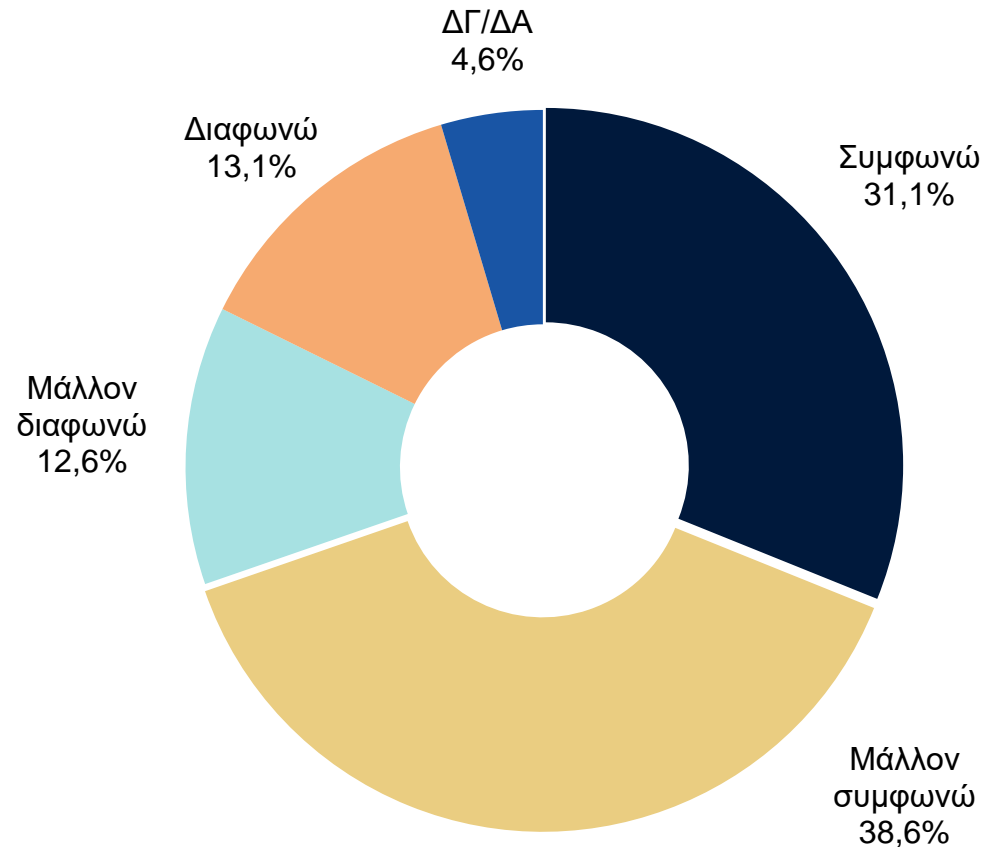


Συμφωνώ & Μάλλον συμφωνώ: 60,4%

Διαφωνώ & Μάλλον διαφωνώ: 25,9%

Συμφωνείτε ή διαφωνείτε με τις παρακάτω φράσεις;

Με το ΠΑΣΟΚ οι μη προνομιούχοι βελτίωσαν το επίπεδο της ζωής τους

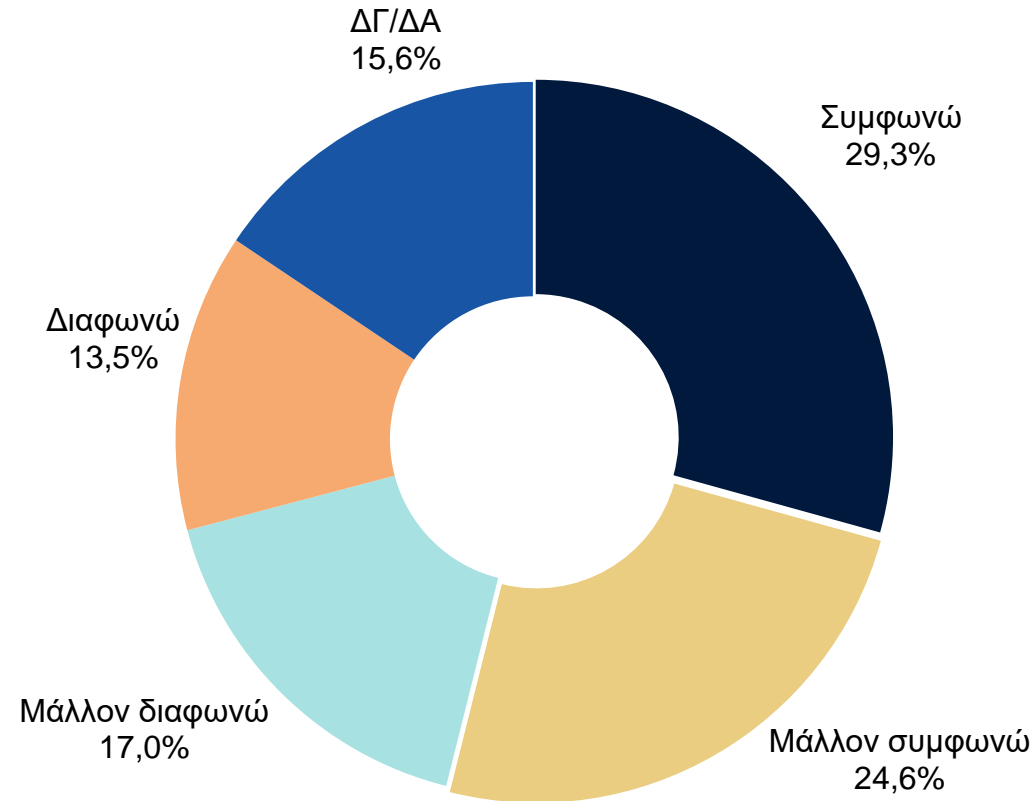


Συμφωνώ & Μάλλον συμφωνώ: 69,7%

Διαφωνώ & Μάλλον διαφωνώ: 25,7%

Συμφωνείτε ή διαφωνείτε με τις παρακάτω φράσεις;

Το ΠΑΣΟΚ χρεοκόπησε την Ελλάδα

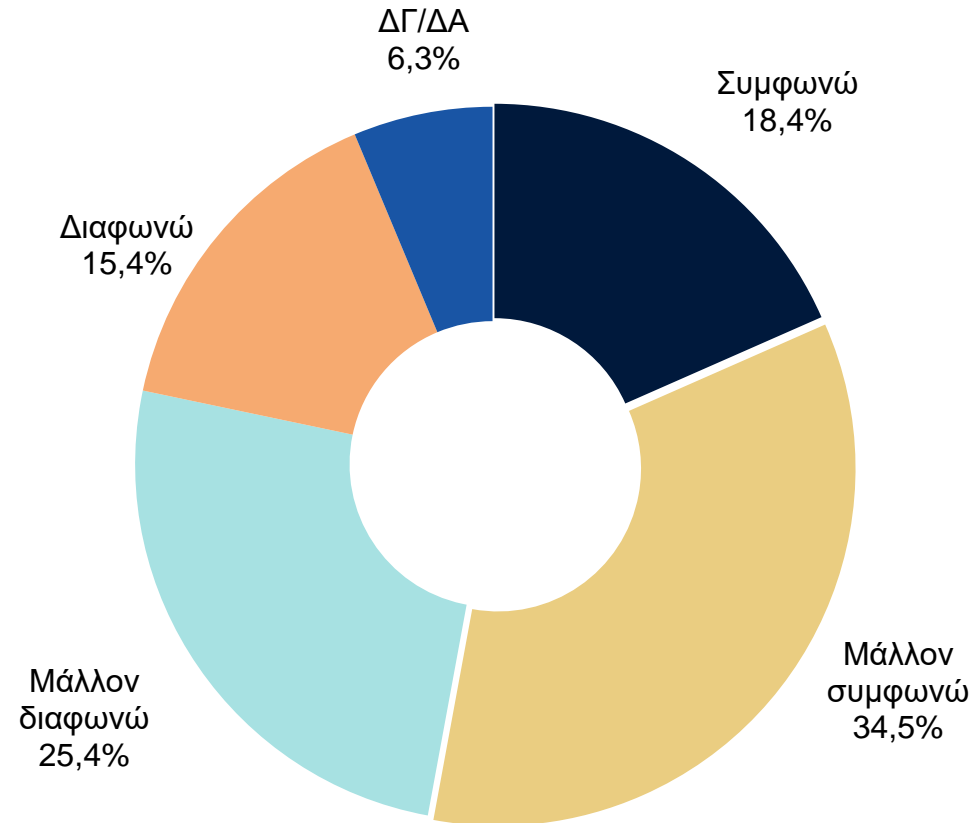


Συμφωνώ & Μάλλον συμφωνώ: 53,9%

Διαφωνώ & Μάλλον διαφωνώ: 30,5%

Συμφωνείτε ή διαφωνείτε με τις παρακάτω φράσεις;

Το ΠΑΣΟΚ εκσυγχρόνισε την Ελλάδα

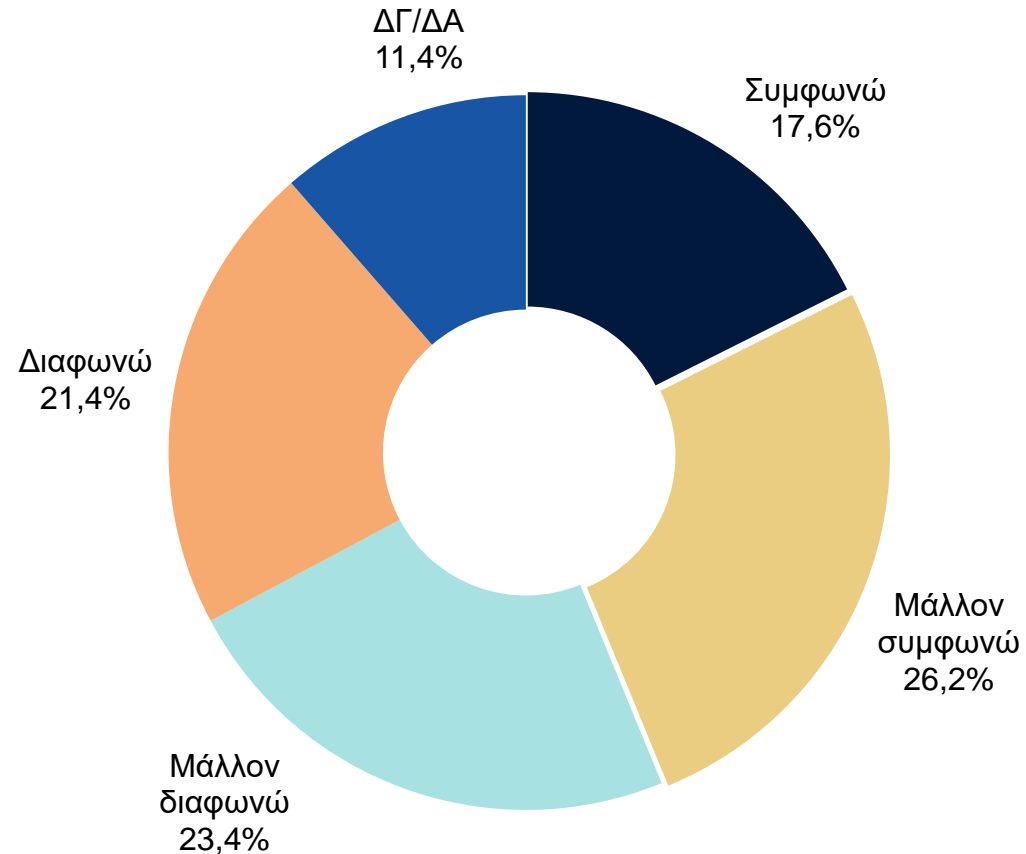


Συμφωνώ & Μάλλον συμφωνώ: 52,9%

Διαφωνώ & Μάλλον διαφωνώ: 40,8%

Συμφωνείτε ή διαφωνείτε με τις παρακάτω φράσεις;

Το ΠΑΣΟΚ είναι ο γνήσιος εκφραστής της κεντροαριστεράς στην Ελλάδα

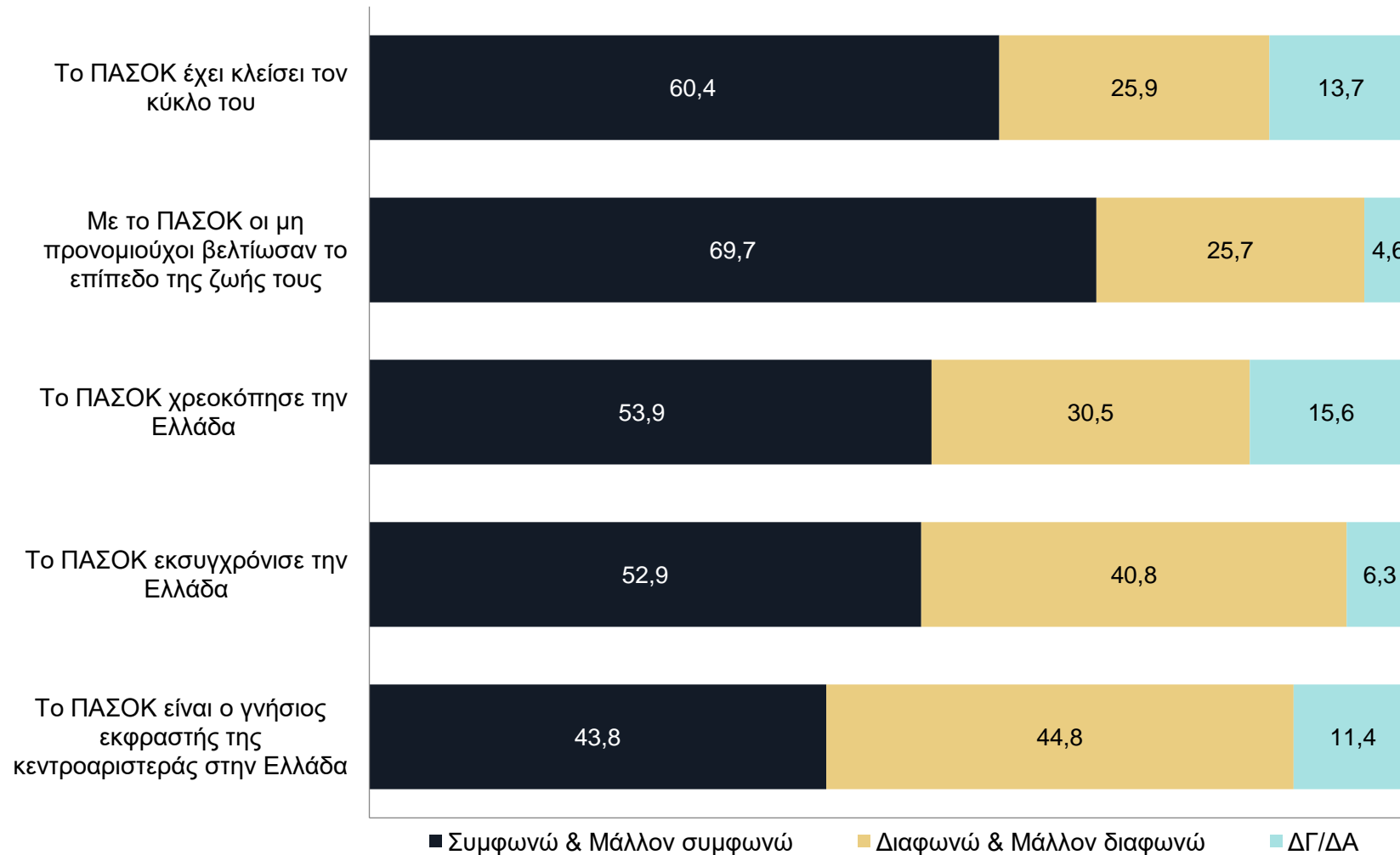


Συμφωνώ & Μάλλον συμφωνώ: 43,8%

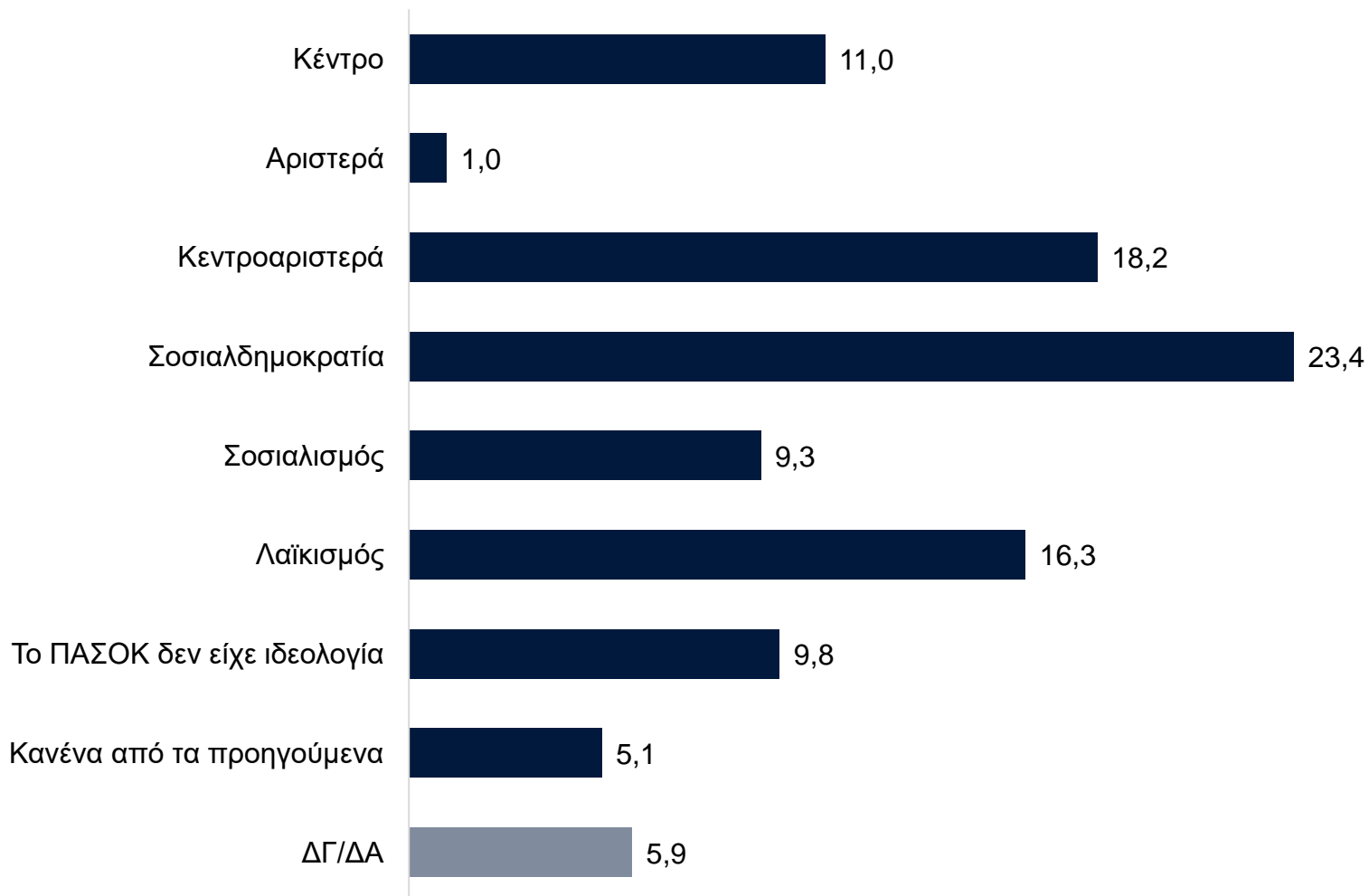
Διαφωνώ & Μάλλον διαφωνώ: 44,8%

Συμφωνείτε ή διαφωνείτε με τις παρακάτω φράσεις;

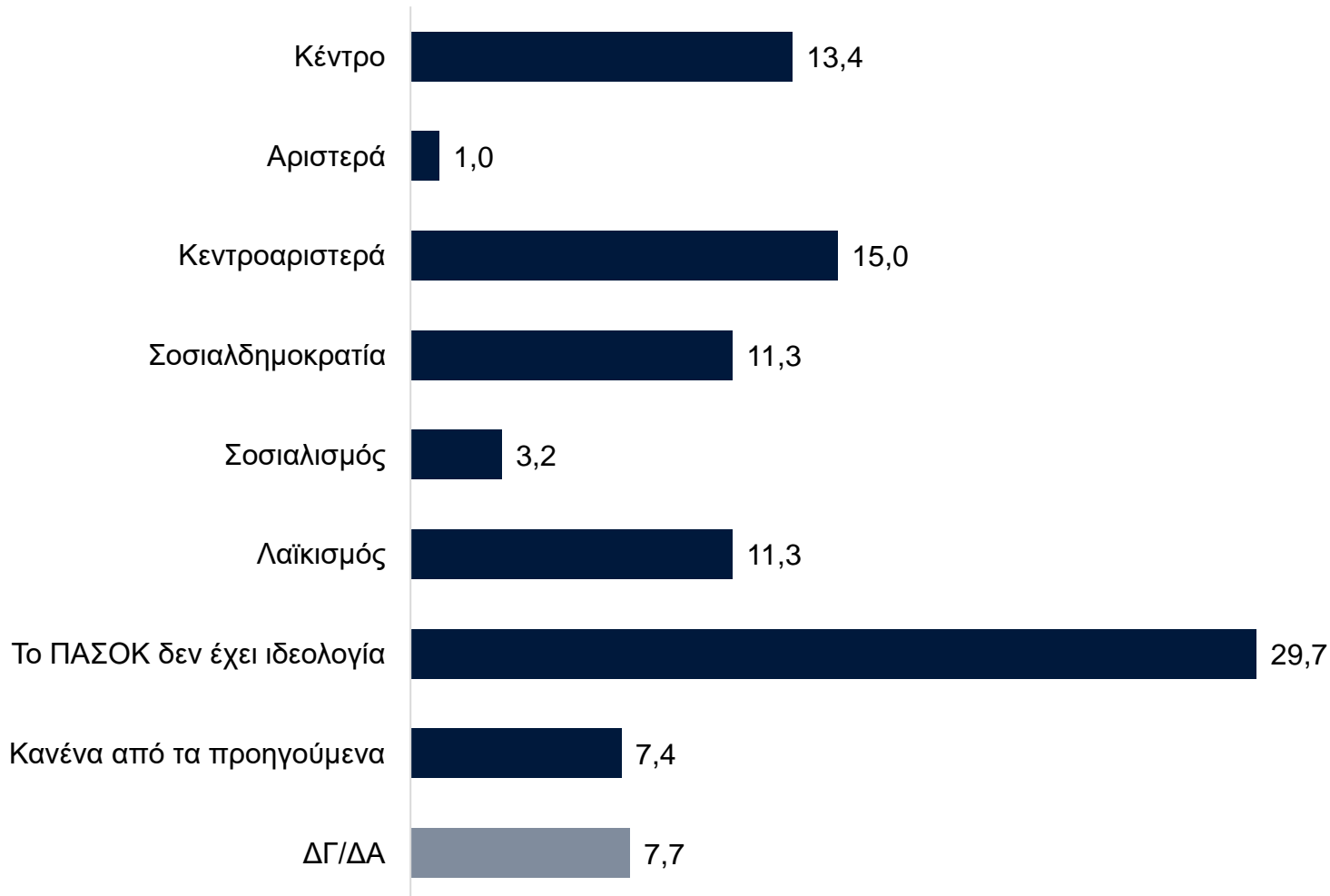
ΣΥΓΚΕΝΤΡΩΤΙΚΟ ΓΡΑΦΗΜΑ



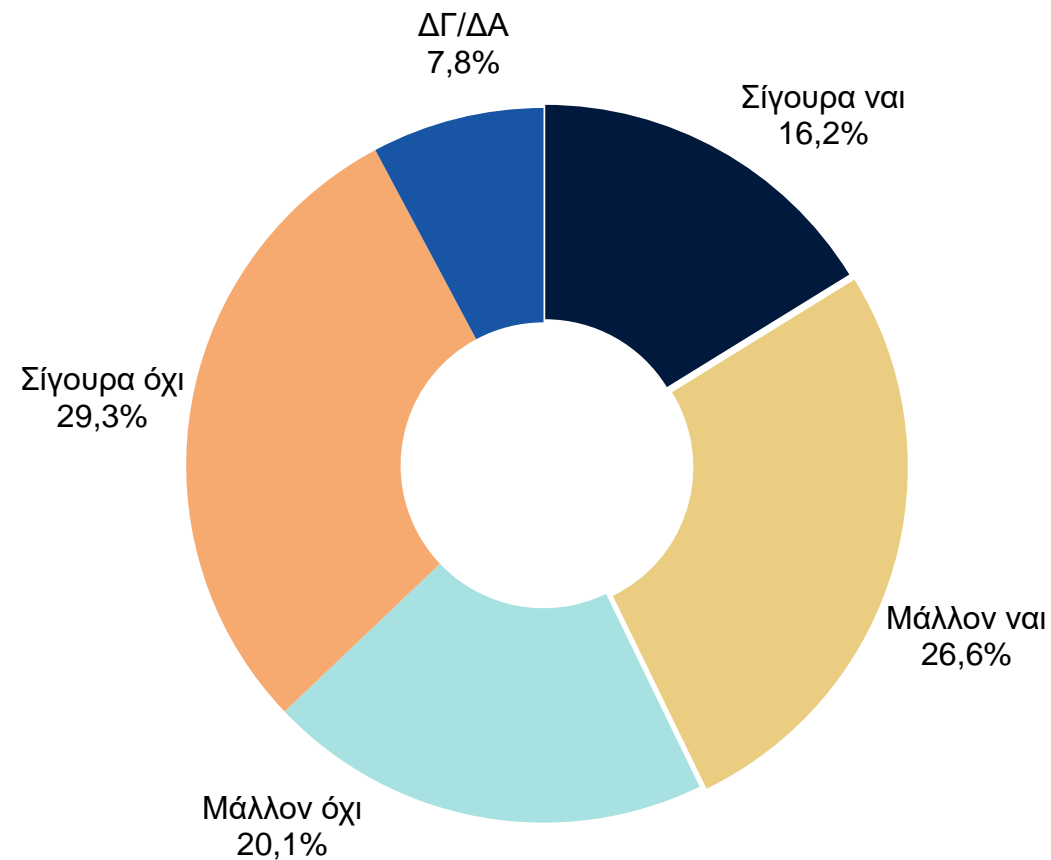
Από τους παρακάτω ιδεολογικούς-πολιτικούς χαρακτηρισμούς ή ταυτότητες, θα ήθελα να μου πείτε ποιος ή ποια ταιριάζει καλύτερα στο ΠΑΣΟΚ των 50 χρόνων.



Από τους παρακάτω ιδεολογικούς-πολιτικούς χαρακτηρισμούς ή ταυτότητες, θα ήθελα να μου πείτε ποιος ή ποια ταιριάζει καλύτερα στο σημερινό ΠΑΣΟΚ.



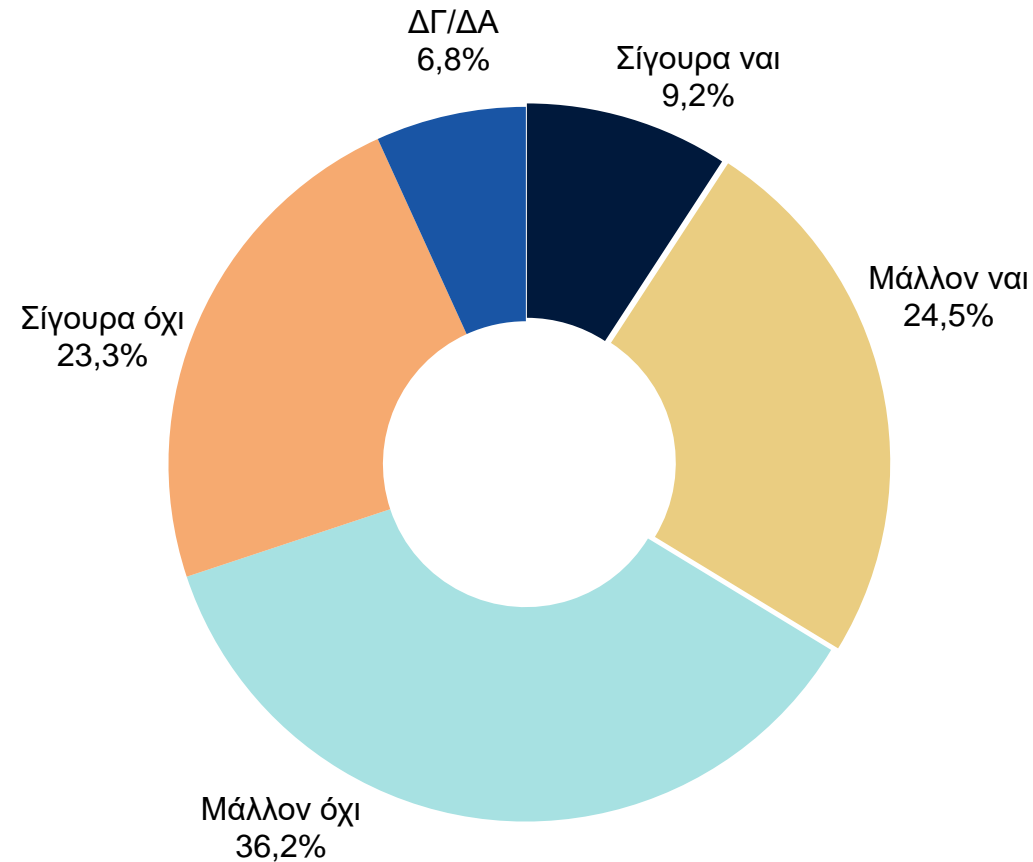
Σε ότι αφορά το σημερινό ΠΑΣΟΚ, εσείς προσωπικά θα θέλατε να το δείτε να γίνει ξανά ένα από τα δύο μεγάλα κόμματα της χώρας ή όχι;



Σίγουρα ναι & Μάλλον ναι: 42,8%

Σίγουρα όχι & Μάλλον όχι: 49,4%

Πιστεύετε ότι το ΠΑΣΟΚ μπορεί να γίνει ξανά ένα από τα δύο μεγάλα κόμματα της χώρας ή όχι;



Σίγουρα ναι & Μάλλον ναι: 33,7%

Σίγουρα όχι & Μάλλον όχι: 59,5%

Εσείς θα θέλατε στο άμεσο μέλλον το ΠΑΣΟΚ:

