

metron forum 2.0

συνδρομητική έρευνα

Δεκέμβριος 2024

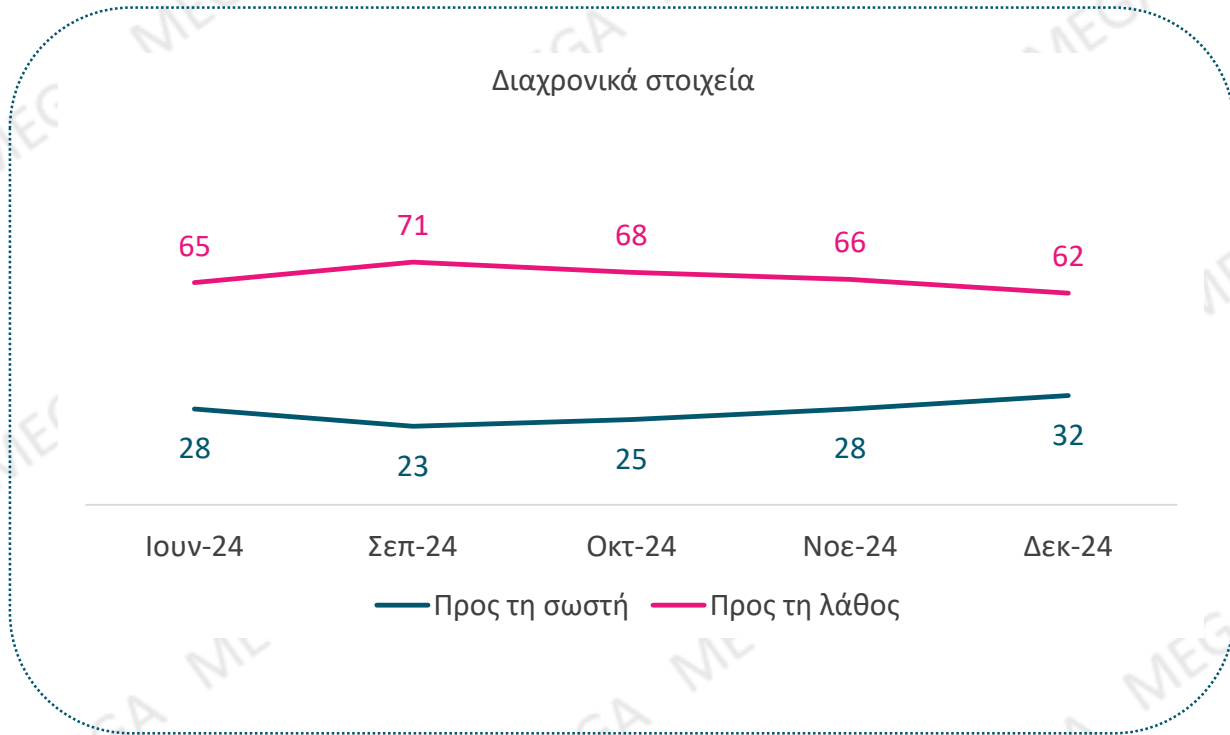
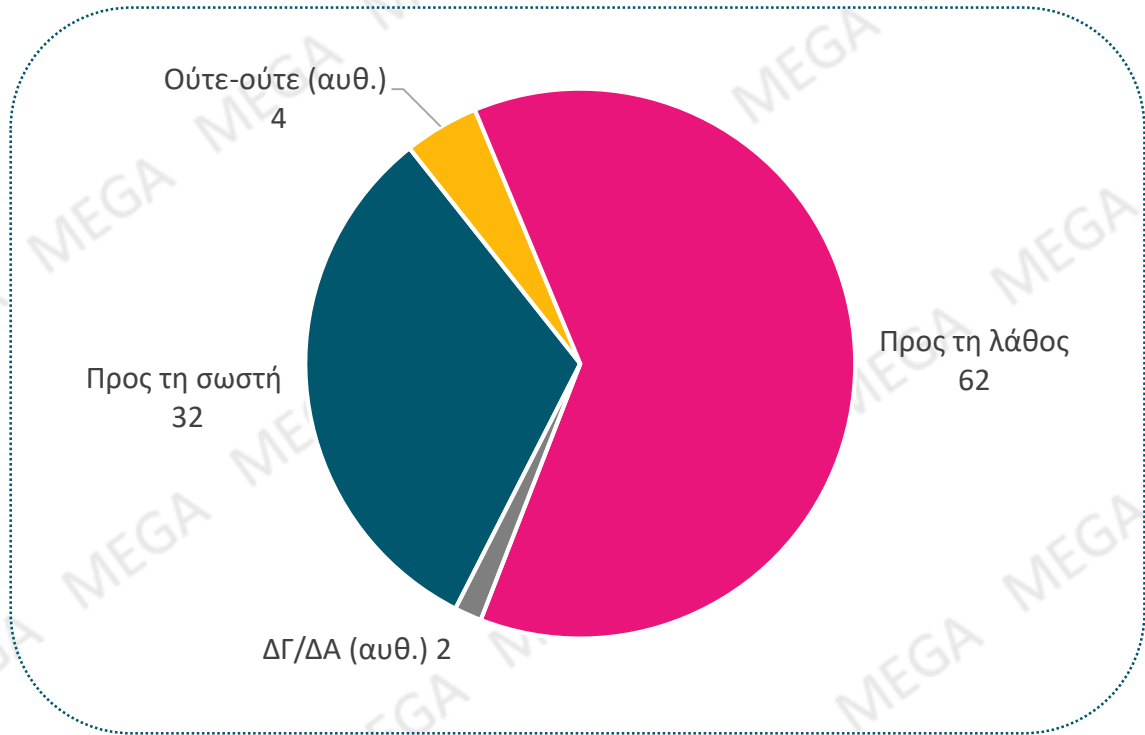


Συντάχθηκε για το MEGA

METRON ANALYSIS

Η πορεία της χώρας

‘Κατά τη γνώμη σας η χώρα μας αυτή την περίοδο κινείται προς τη σωστή ή προς τη λάθος κατεύθυνση;’

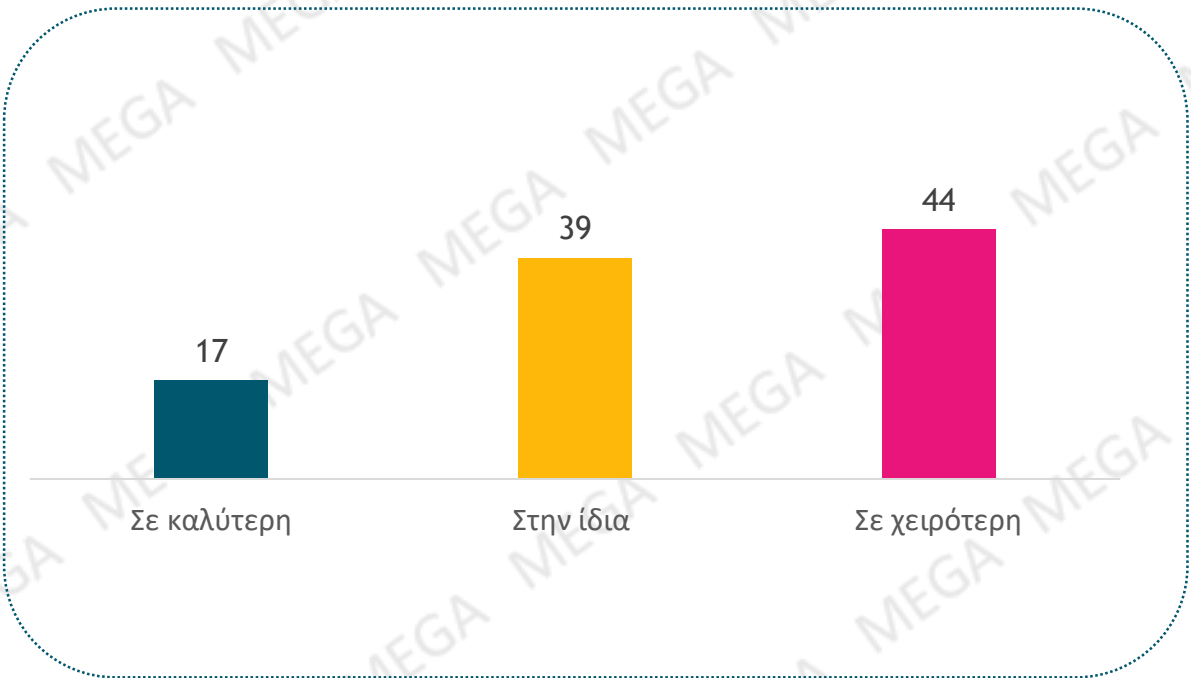


%



Προσωπική κατάσταση σε σχέση με ένα χρόνο πριν

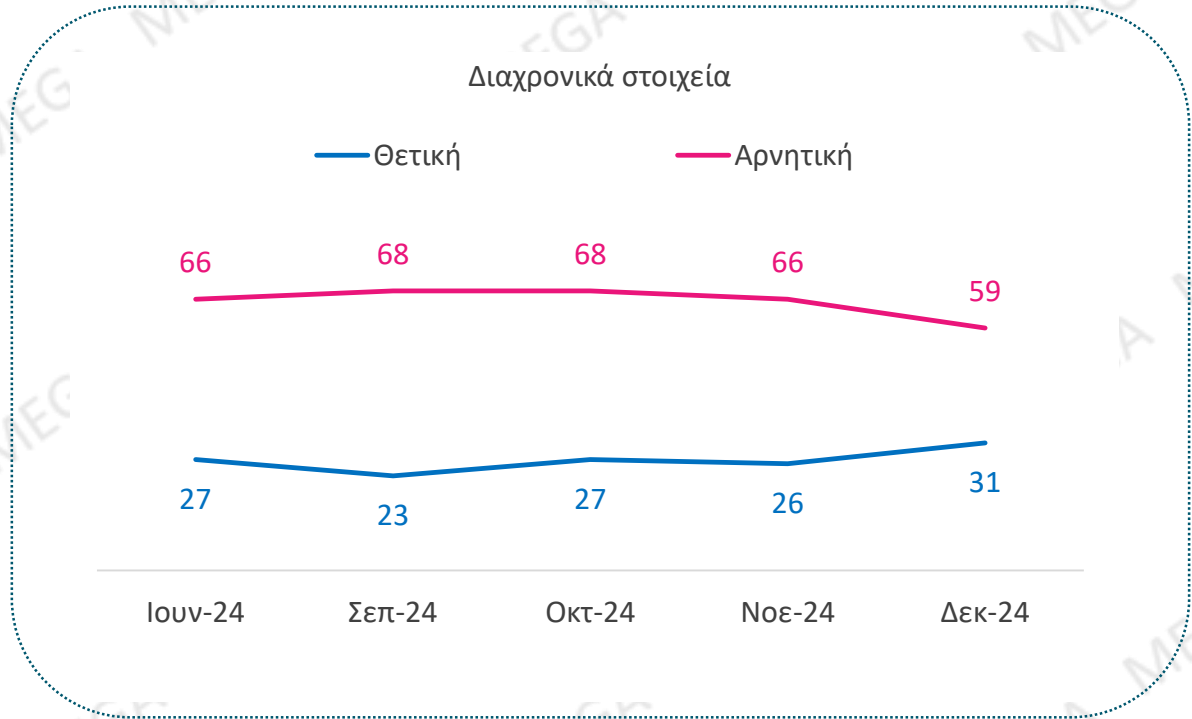
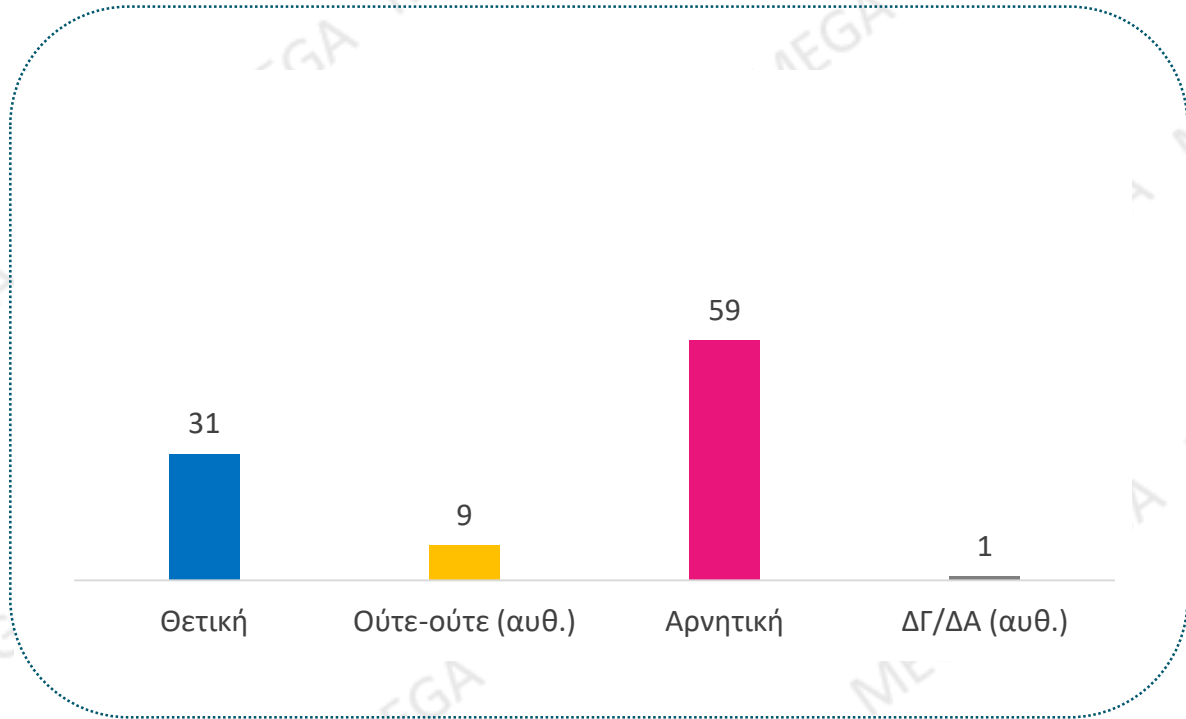
‘Εσείς προσωπικά σε σύγκριση με ένα χρόνο πριν, θα λέγατε ότι είστε σε καλύτερη, στην ίδια ή σε χειρότερη θέση;’



%

Αξιολόγηση Κυβέρνησης

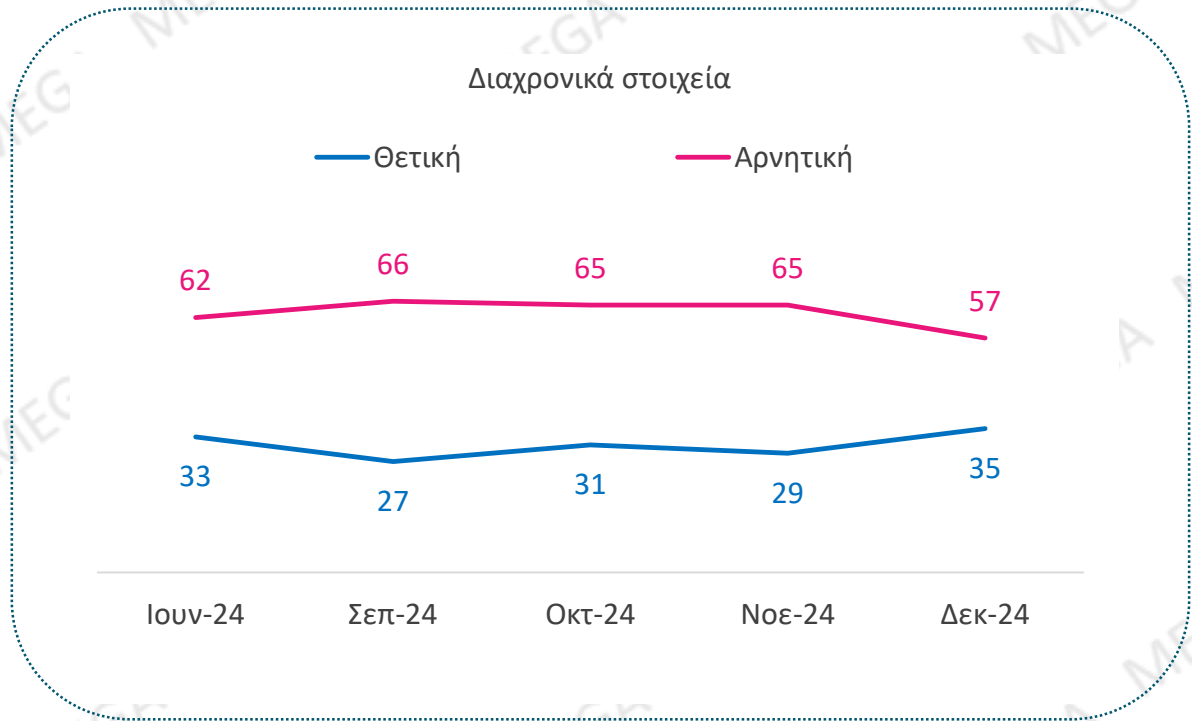
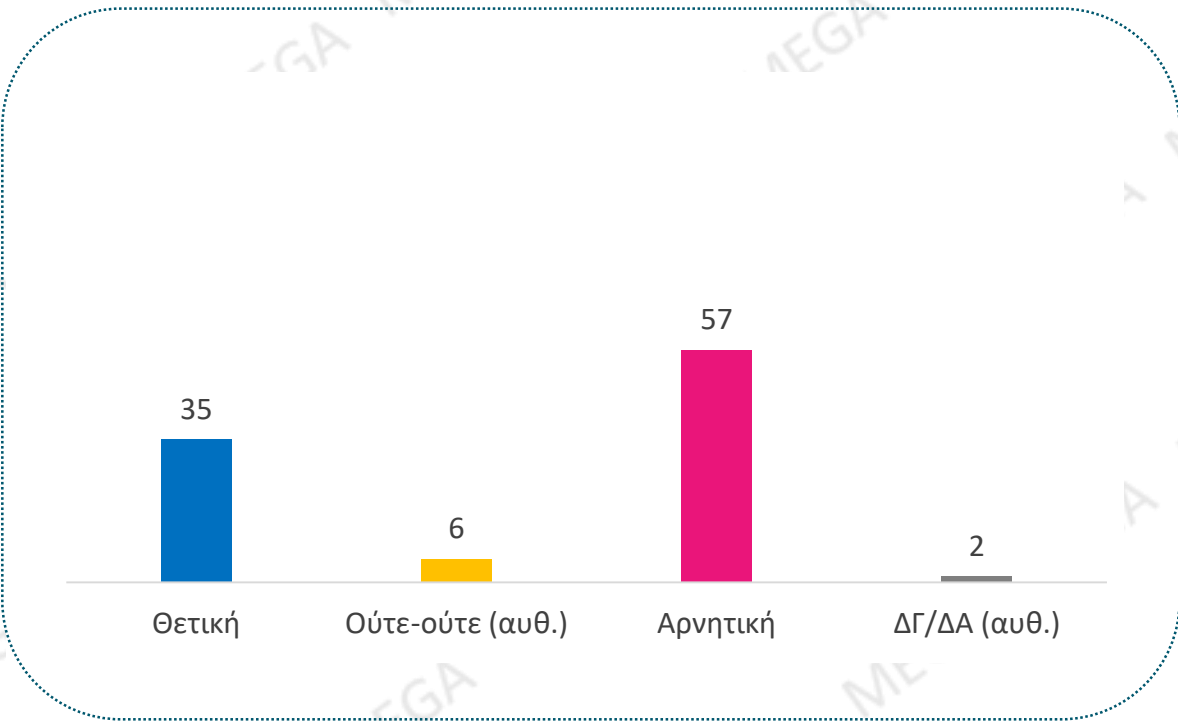
‘Ποια είναι η εντύπωση σας για το έργο της Κυβέρνησης συνολικά, θετική ή αρνητική;’





Αξιολόγηση Πρωθυπουργού

΄Ποια είναι η γνώμη σας για τον τρόπο με τον οποίο ασκεί τα καθήκοντά του μέχρι στιγμής ο Πρωθυπουργός κ. Μητσοτάκης; Θετική ή αρνητική;

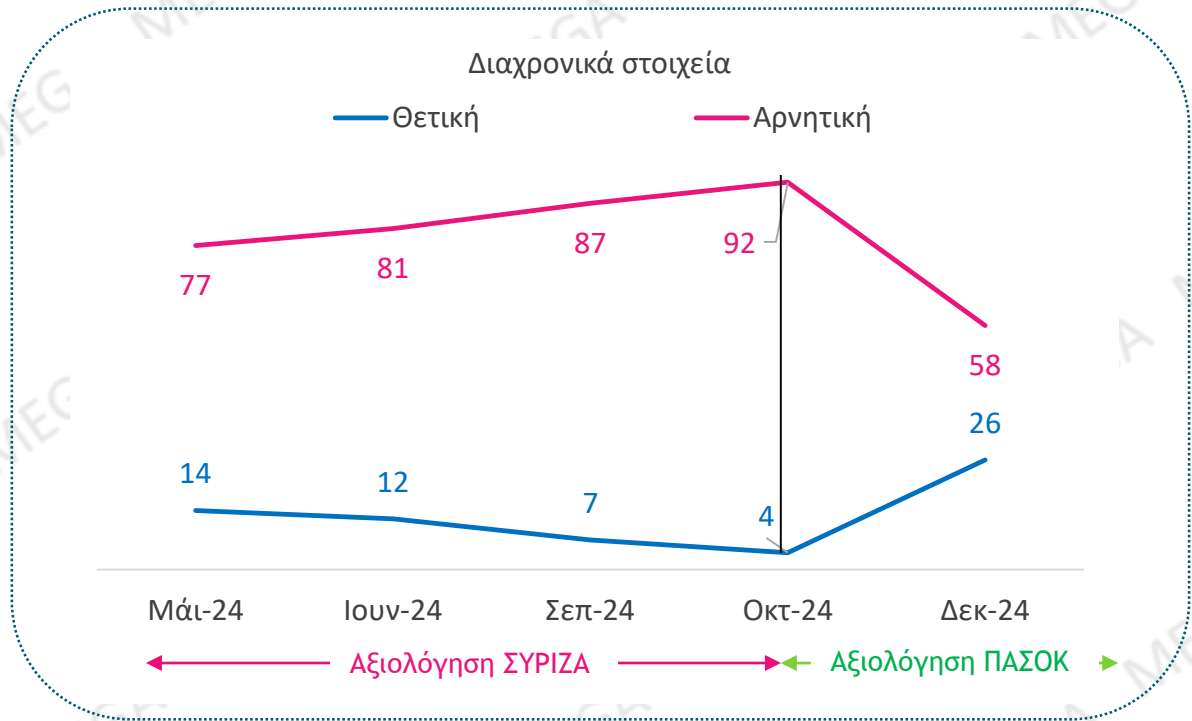
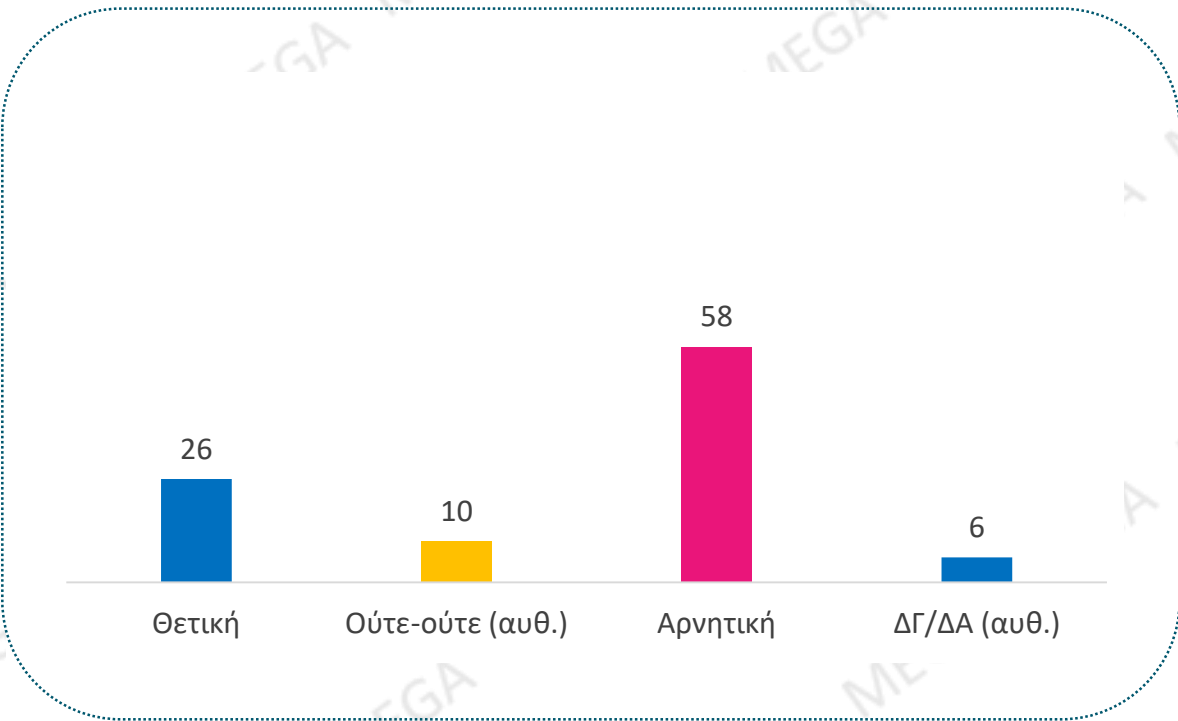


%



Αξιολόγηση Αξ. Αντιπολίτευσης ΠΑΣΟΚ

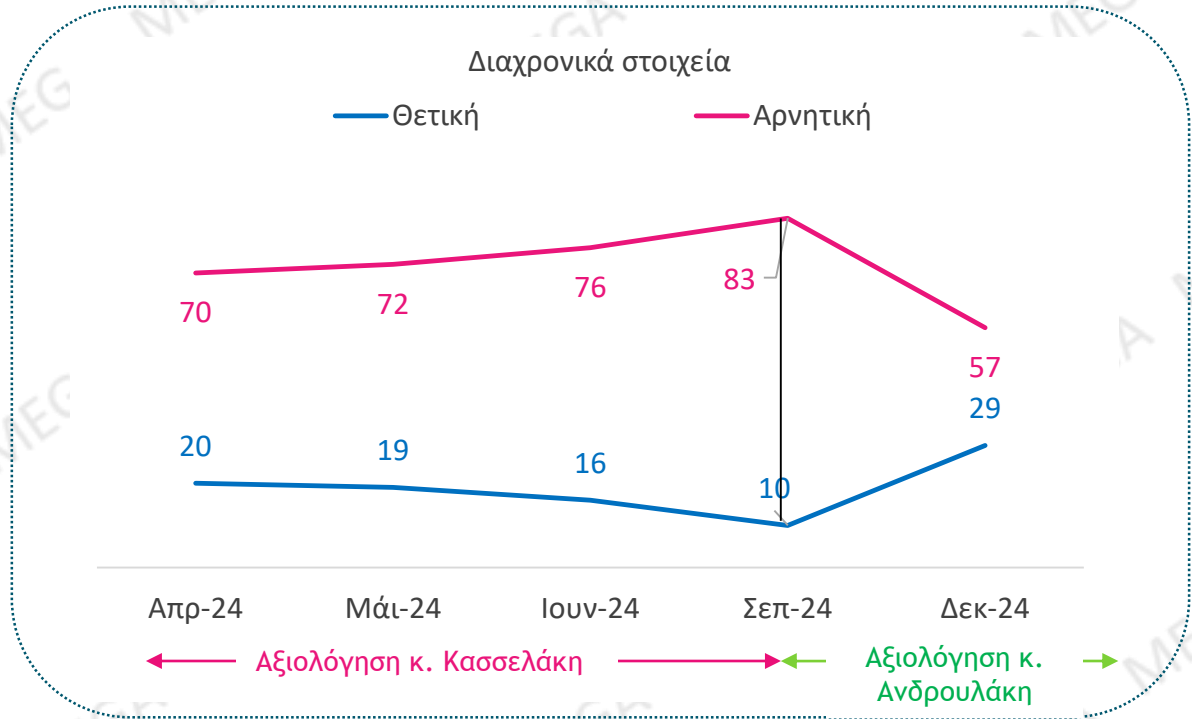
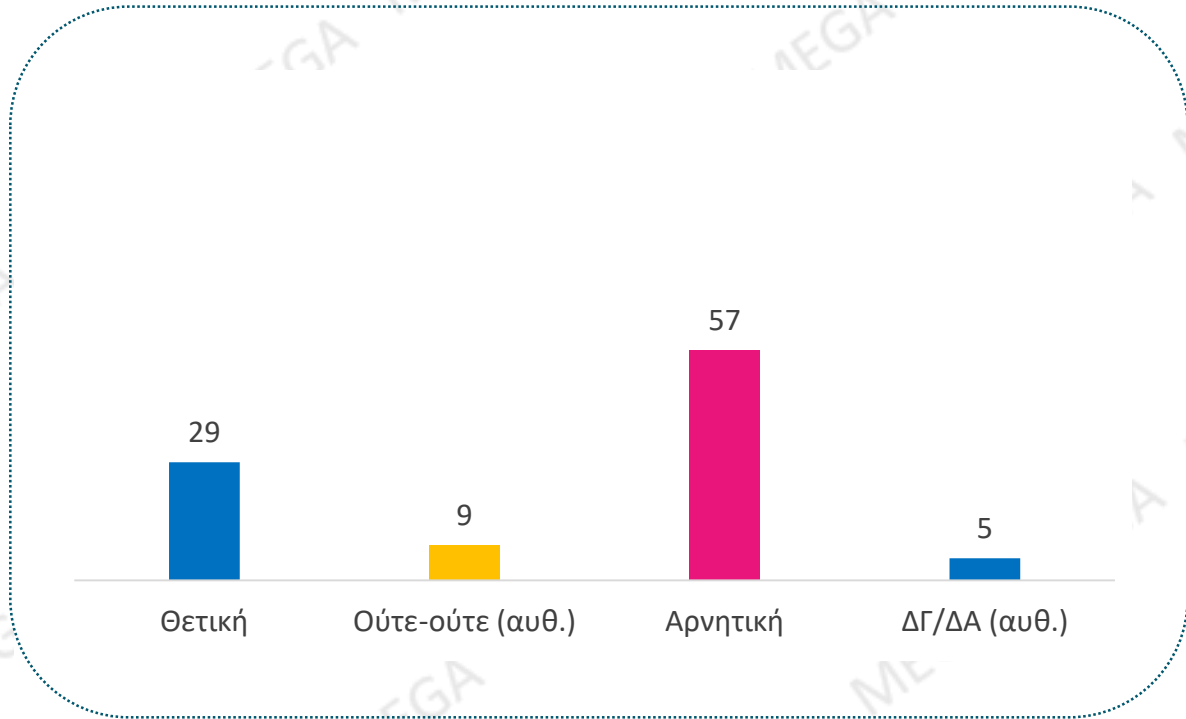
‘Ποια είναι η μέχρι τώρα εντύπωσή σας για την αξιωματική αντιπολίτευση του ΠΑΣΟΚ; Θετική ή αρνητική;’





Αξιολόγηση αρχηγού Αξ. Αντιπολίτευσης

‘Και ποια είναι η γνώμη σας για τον τρόπο με τον οποίο ασκεί τα καθήκοντά του μέχρι στιγμής ο αρχηγός της Αξ Αντιπολίτευσης κ. Νίκος Ανδρουλάκης; Θετική ή αρνητική;’



Καλύτερος Υπουργός Κυβέρνησης

‘Ποια/ον θεωρείτε μέχρι τώρα καλύτερο υπουργό της Κυβέρνησης; Και ποιον άλλον;’
αυθόρμητες αναφορές



Δημοτικότητα πολιτικών αρχηγών

Θετικές/Μάλλον θετικές γνώμες



	Ιουν-24	Σεπ-24	Οκτ-24	Νοε-24	Δεκ-24
Ανδρουλάκης Νίκος	30	34	41	43	44
Κωνσταντοπούλου Ζωή	39	37	37	37	41
Μητσοτάκης Κυριάκος	40	34	36	37	40
Κουτσούμπας Δημήτρης	42	40	38	41	39
Φάμελλος Σωκράτης	-	-	-	47*	38
Βελόπουλος Κυριάκος	25	26	22	22	24
Χαρίτσης Αλέξης	25	21	21	24	22
Λατινοπούλου Αφροδίτη	21	24	20	21	22
Κασσελάκης Στέφανος	27	17	18	21	19
Νατσιός Δημήτρης	14	13	12	13	11
Στίγκας Βασίλης	3	6	5	6	5

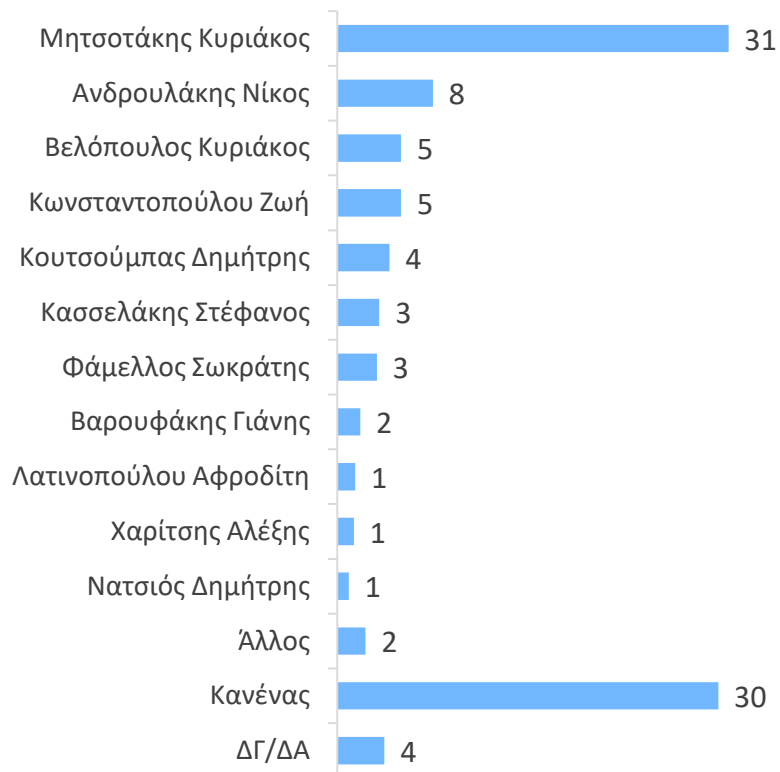
*Μέτρηση μετά την εκλογή του κ. Φάμελλου

Καταλληλότερος Πρωθυπουργός

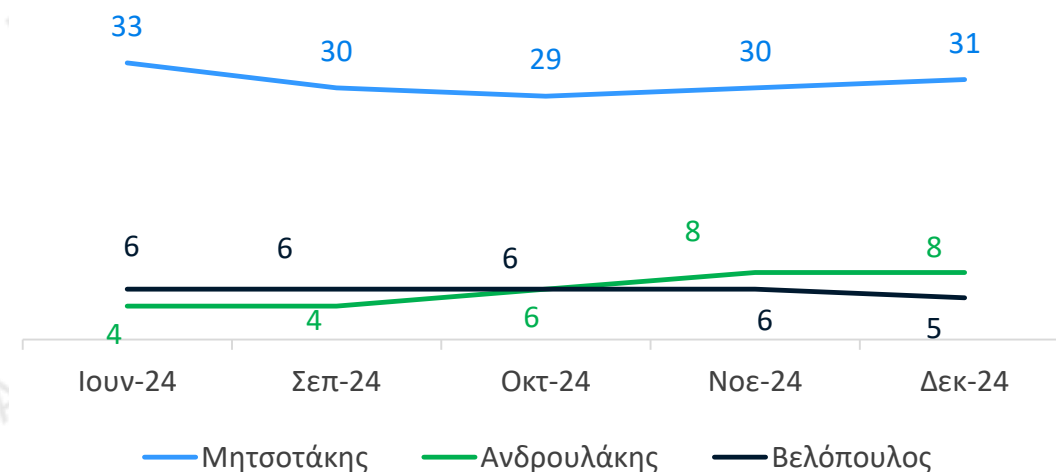
‘Μεταξύ των πολιτικών αρχηγών ποιος νομίζετε ότι είναι καταλληλότερη/ος για πρωθυπουργός της χώρας;’
αυθόρμητα



Σύνολο



Διαχρονικά στοιχεία



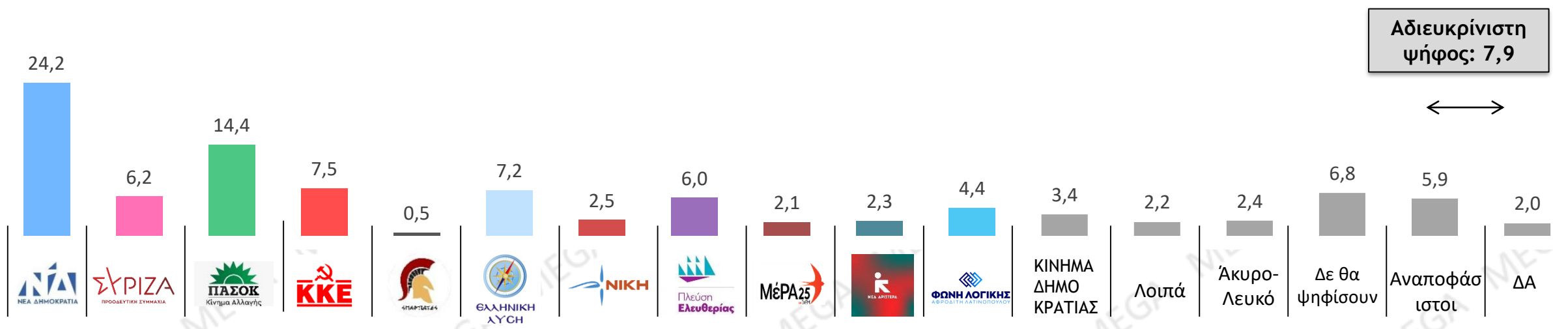


Πρόθεση ψήφου στις Βουλευτικές εκλογές

‘Και αν είχαμε την επόμενη Κυριακή Βουλευτικές εκλογές τι θα ψηφίζατε;’ (αυθόρμητα)

Νοέμβριος 2024

22,6	5,7	15,1	8,0	0,9	8,1	2,8	3,8	2,0	2,4	4,5	1,8*	2,5	3,3	5,9	8,3	2,3
------	-----	------	-----	-----	-----	-----	-----	-----	-----	-----	------	-----	-----	-----	-----	-----

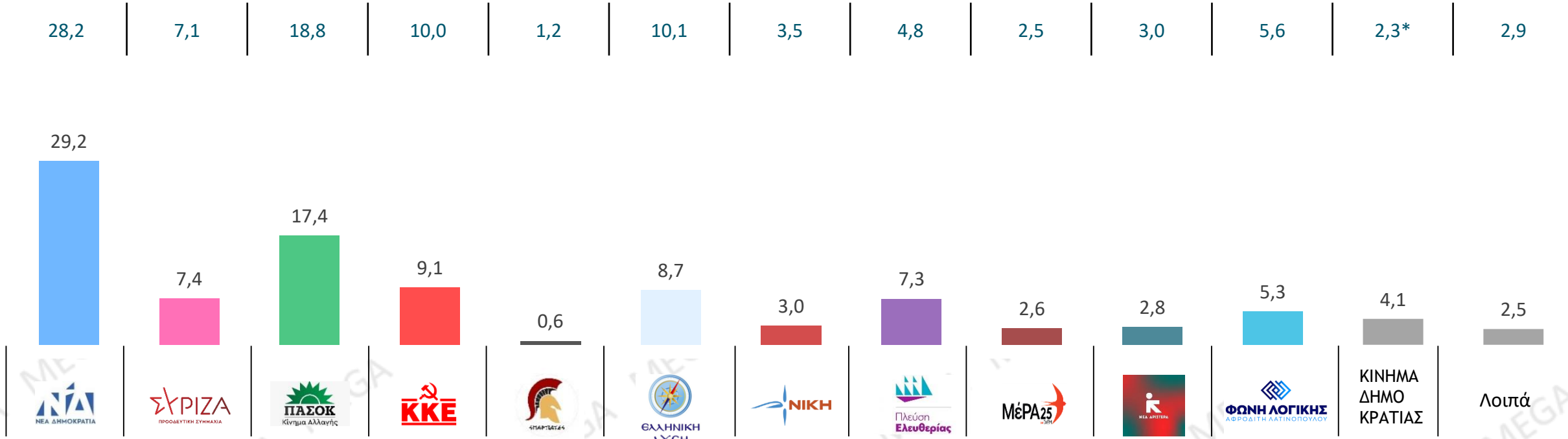


*Μέτρηση πριν και μετά την ανακοίνωση της ίδρυσης του κόμματος



Εκτίμηση ψήφου

Νοέμβριος 2024



Αποτελέσματα Ευρωεκλογών 2024

*Μέτρηση πριν και μετά την ανακοίνωση της ίδρυσης του κόμματος